

# VideoTár

Filmnyilvántartó program

V2.0.0.0

Bemutató Verzió

Felhasználói Kézikönyv

Készítette: Szűcs Zoltán.

2536 Nyergesújfalú, Pala u. 7.

Tel \ Fax: 33-355-712.

Mobil: 30-529-12-87.

E-mail: [info@szis.hu](mailto:info@szis.hu)

Internet: [www.szis.hu](http://www.szis.hu)

Skype: szucsz.szis

Tartalomjegyzék

Néhány szóban a programról.....	12
Adatbázis karbantartás.....	13
Típus, extra, média, hang formátum és videó formátum törzs karbantartása.....	14
Producer, rendező, szereplő és zeneszerző törzs karbantartása.....	15
Producer, rendező, szereplő és zeneszerző adatok felvétele.....	15
Producer, rendező, szereplő és zeneszerző adatok módosítása.....	17
Producer, rendező, szereplő és zeneszerző adatok törlése.....	19
Összes producer, rendező, szereplő és zeneszerző adat törlése.....	20
Kiadó törzs karbantartása.....	21
Kiadó adatok felvétele.....	21
Kiadó adatok módosítása.....	22
Kiadó adatok törlése.....	23
Összes kiadó adat törlése.....	24
Magyar kiadó törzs karbantartása.....	25
Magyar kiadó adatok felvétele.....	25
Magyar kiadó adatok módosítása.....	26
Magyar kiadó adatok törlése.....	27
Összes magyar kiadó adat törlése.....	28
Személy törzs karbantartása.....	29
Személy adatok felvétele.....	29
Személy adatok módosítása.....	30
Személy adatok törlése.....	31
Összes személy adat törlése.....	32
Szállító törzs karbantartása.....	33
Szállító adatok felvétele.....	33
Szállító adatok módosítása.....	35
Szállító adatok törlése.....	36
Összes szállító adat törlése.....	37
Film adatok karbantartása.....	38
Film adatok felvétele.....	38
Film adatok módosítása.....	41
Film adatok törlése.....	43
Kölcsönzés adatok karbantartása.....	44
Kölcsönzés.....	44
Visszavételezés.....	46
Kölcsönzés adatok törlése.....	48
Számla adatok karbantartása.....	49
Számla adatok felvétele.....	49
Számla adatok módosítása.....	52
Számla adatok törlése.....	54
Összes számla adat törlése.....	56
Exportálás.....	57

Törlés véglegesítés .....	59
Törlés visszaállítás .....	60
Keresés.....	61
Producer, rendező, szereplő és zeneszerző adatok keresése.....	62
Kiadó és Magyar kiadó adatok keresése.....	63
Személy adatok keresése.....	64
Szállító adatok keresése .....	65
Film adatok keresése.....	66
Kölcsönzés adatok keresése.....	67
Számla adatok keresése.....	68
Listázás .....	69
Típus, extra, média, hangformátum, videó formátum törzs .....	70
Áttekintés.....	70
Listázás .....	71
Producer, rendező, szereplő és zeneszerző törzs .....	72
Áttekintés - Normál .....	72
Áttekintés - Táblázatos .....	73
Listázás - Egyszerűsített .....	75
Listázás - Teljes .....	76
Kiadó és magyar kiadó törzs.....	77
Áttekintés - Normál .....	77
Áttekintés - Táblázatos .....	78
Listázás .....	80
Személy törzs .....	81
Áttekintés - Normál .....	81
Áttekintés - Táblázatos .....	82
Listázás .....	83
Szállító törzs.....	84
Áttekintés - Normál .....	84
Áttekintés - Táblázatos .....	85
Listázás .....	86
Film adatok .....	87
Áttekintés - Normál .....	87
Áttekintés - Táblázatos .....	88
Áttekintés - Fotók .....	89
Listázás - Egyszerűsített.....	90
Listázás - Középszerű.....	91
Listázás - Teljes .....	92
Számla adatok .....	93
Áttekintés - Normál .....	93
Áttekintés - Táblázatos .....	94
Listázás - Egyszerűsített.....	95
Listázás - Középszerű.....	96
Listázás - Teljes .....	97

Beállítások .....	98
Rendezettség .....	99
Filmek .....	99
Kölcsönzés .....	100
Számla .....	101
Szűrés .....	102
Producer, rendező, szereplő és zeneszerző törzs .....	102
Kiadó törzs .....	104
Magyar kiadó törzs .....	105
Személy törzs .....	106
Szállító törzs .....	107
Könyv adatok .....	108
Kölcsönzés adatok .....	109
Számla adatok .....	110
Nyomtató beállítások .....	111
Statisztika .....	112
Adatállományok .....	113
Többszörös tárolás .....	115
Film adatok .....	116
Megoszlás producer szerint .....	116
Megoszlás rendező szerint .....	118
Megoszlás szereplő szerint .....	118
Megoszlás kiadás éve szerint .....	119
Megoszlás játék idő szerint .....	119
Megoszlás típus szerint .....	119
Megoszlás díjak szerint .....	120
Megoszlás zeneszerző szerint .....	120
Megoszlás kiadó szerint .....	121
Megoszlás magyar kiadó szerint .....	121
Megoszlás hang szerint .....	121
Megoszlás felirat szerint .....	121
Megoszlás képarány szerint .....	122
Megoszlás extrák szerint .....	122
Megoszlás média típus szerint .....	122
Megoszlás videó formátum szerint .....	123
Megoszlás hang formátum szerint .....	123
Megoszlás szállító szerint .....	123
Megoszlás beszerzési ár szerint .....	124
Megoszlás ár szerint .....	126
Megoszlás érték szerint .....	126
Megoszlás megtalálhatóság szerint .....	127
Megoszlás tárolás dátuma szerint .....	128
Filmek kölcsönzöttsége .....	131
Kölcsönzések .....	132

Megoszlás cím szerint .....	132
Megoszlás kölcsönző személy szerint .....	133
Kölcsönzési napok száma .....	134
Számla adatok .....	135
Megoszlás szállító szerint .....	135
Megoszlás fizetés módja szerint .....	137
Megoszlás kereskedő azonosító szerint .....	138
Megoszlás számla kelte szerint .....	139
Megoszlás teljesítés kelte szerint .....	141
Megoszlás fizetési határidő szerint .....	141
Megoszlás nettó végösszeg szerint .....	142
Megoszlás ÁFA végösszeg szerint .....	144
Megoszlás bruttó végösszeg szerint .....	144
Selejtezés .....	145
Végrehajtás .....	146
Selejtezési lista .....	147
Eltávolítási lista .....	149
Jelölt filmek törlése .....	150
Jelölés visszavonása .....	151
Selejtezési napló .....	152
Címtár .....	154
Adatbázis karbantartás .....	155
Felvétel .....	155
Módosítás .....	156
Törlés .....	158
Összes adat törlése .....	159
Áttekintés .....	160
Normál .....	160
Táblázatos .....	161
Keresés .....	162
Listázás .....	163
Szűrés .....	164
Írányítószám kereső .....	165
Archiválás .....	166
Mentés készítése .....	167
Mentés visszaállítása .....	168
Mentési napló .....	169
Segítség .....	170
Frissítés .....	171
Névjegy .....	172

Ábrajegyzék

1. ábra - Típus törzs karbantartása.....	14
2. ábra - Szerző adatok felvétele .....	15
3. ábra - Zeneszerző adatok módosítása.....	17
4. ábra - Zeneszerző adatok módosítása /név módosítása/.....	18
5. ábra - Rendező adatok törlése .....	19
6. ábra - Összes producer adat törlése .....	20
7. ábra - Kiadó adatok felvétele.....	21
8. ábra - Kiadó adatok módosítása .....	22
9. ábra - Kiadó adatok módosítása /kiadó nevének módosítása/.....	22
10. ábra - Kiadó adatok törlése.....	23
11. ábra - Összes kiadó adat törlése .....	24
12. ábra - Magyar kiadó adatok felvétele.....	25
13. ábra - Magyar kiadó adatok módosítása.....	26
14. ábra - Magyar kiadó adatok módosítása /név módosítása/.....	26
15. ábra - Magyar kiadó adatok törlése .....	27
16. ábra - Összes magyar kiadó adat törlése .....	28
17. ábra - Személy adatok felvétele.....	29
18. ábra - Személy adatok módosítása .....	30
19. ábra - Személy adatok módosítása /személy nevének módosítása/ .....	30
20. ábra - Személy adatok törlése.....	31
21. ábra - Összes személyadat törlése .....	32
22. ábra - Szállító adatok felvétele .....	33
23. ábra - Szállító adatok felvétele - átvétel címtárból.....	34
24. ábra - Szállító adatok módosítása.....	35
25. ábra - Szállító adatok módosítása /szállító nevének módosítása/ .....	35
26. ábra - Szállító adatok törlése .....	36
27. ábra - Összes szállító adat törlése.....	37
28. ábra - Film adatok felvétele.....	38
29. ábra - Fotó menü.....	39
30. ábra - Fotó betöltése fájlból.....	39
31. ábra - Fotó beolvasása szkennerről .....	40
32. ábra - Film adatok módosítása.....	41
33. ábra - Film adatok módosítása /cím módosítása/ .....	42
34. ábra - Film adatok törlése.....	43
35. ábra - Kölcsönzés adatok felvétele.....	44
36. ábra - Kölcsönzési lap nyomtatása .....	45
37. ábra - Kölcsönzött filmek visszavétele.....	46
38. ábra - Visszavételezési lap nyomtatása .....	47
39. ábra - Kölcsönzés adatok törlése .....	48
40. ábra - Számla adatok felvétele.....	49
41. ábra - Számla adatok felvétele - 2 .....	50
42. ábra - Számla adatok felvétele - tétel adatok módosítása .....	50

43. ábra - Számla adatok felvétele - filmek tételekhez társítása .....	51
44. ábra - Számla adatok módosítása – számla keresése .....	52
45. ábra - Számla adatok módosítása .....	53
46. ábra - Számla adatok törlése – számla keresése .....	54
47. ábra - Számla adatok törlése.....	55
48. ábra - Összes számla adat törlése .....	56
49. ábra - Adatok exportálása.....	57
50. ábra - Törlés véglegesítés .....	59
51. ábra - Törlés visszaállítás .....	60
52. ábra - Szereplő adatok keresése.....	62
53. ábra - Magyar kiadó adatok keresése .....	63
54. ábra - Személy adatok keresése.....	64
55. ábra - Szállító adatok keresése .....	65
56. ábra - Film adatok keresése .....	66
57. ábra - Kölcsönzés adatok keresése .....	67
58. ábra - Számla adatok keresése.....	68
59. ábra - Extra törzs áttekintése .....	70
60. ábra - Hangformátum törzs listázás .....	71
61. ábra - Hangformátum törzs listázás.....	71
62. ábra - Szereplő adatok áttekintése normál eljárással.....	72
63. ábra - Producer adatok áttekintése táblázatos formában .....	73
64. ábra - Megjelenített producer adattípusok.....	73
65. ábra - Szereplő törzs listázás /egyszerűsített lista/ .....	75
66. ábra - Szereplő törzs listázás /egyszerűsített lista/ .....	75
67. ábra - Szereplő törzs listázás /teljes lista/.....	76
68. ábra - Szereplő törzs listázás /teljes lista/.....	76
69. ábra - Kiadó adatok áttekintése normál eljárással.....	77
70. ábra – Magyar kiadó adatok áttekintése táblázatos formában .....	78
71. ábra - Megjelenített magyar kiadó adattípusok.....	78
72. ábra - Magyar kiadó törzs listázás .....	80
73. ábra - Magyar kiadó törzs listázás.....	80
74. ábra - Személy adatok áttekintése normál eljárással.....	81
75. ábra - Személy adatok áttekintése táblázatos formában.....	82
76. ábra - Megjelenített személy adattípusok.....	82
77. ábra - Személy törzs listázás .....	83
78. ábra - Személy törzs listázás .....	83
79. ábra - Szállító adatok áttekintése normál eljárással .....	84
80. ábra - Szállító adatok áttekintése táblázatos formában .....	85
81. ábra - Megjelenített szállító adattípusok .....	85
82. ábra - Szállító törzs listázás .....	86
83. ábra - Szállító törzs listázás .....	86
84. ábra - Film adatok áttekintése normál eljárással .....	87
85. ábra - Film adatok áttekintése táblázatos formában .....	88
86. ábra - Megjelenített film adatok típusai .....	88



87. ábra - Film adatok áttekintése - fotók.....	89
88. ábra - Film adatok listázása /egyszerűsített lista/.....	90
89. ábra - Film adatok listázása /egyszerűsített lista/.....	90
90. ábra - Film adatok listázása /középszerű lista/.....	91
91. ábra - Film adatok listázása /középszerű lista/.....	91
92. ábra - Film adatok listázása /teljes lista/.....	92
93. ábra - Film adatok listázása /teljes lista/.....	92
94. ábra - Számla adatok áttekintése normál eljárással.....	93
95. ábra - Számla adatok áttekintése táblázatos formában.....	94
96. ábra - Megjelenített számla adatok típusai.....	94
97. ábra - Számla adatok listázása /egyszerűsített lista/.....	95
98. ábra - Számla adatok listázása /egyszerűsített lista/.....	95
99. ábra - Számla adatok listázása /középszerű lista/.....	96
100. ábra - Számla adatok listázása /középszerű lista/.....	96
101. ábra - Számla adatok listázása /teljes lista/.....	97
102. ábra - Számla adatok listázása /teljes lista/.....	97
103. ábra - Film adatok rendezettségének beállítása.....	99
104. ábra - Kölcsönzés adatok rendezettségének beállítása.....	100
105. ábra - Számla adatok rendezettségének beállítása.....	101
106. ábra - Szereplő adatok szűrése.....	102
107. ábra - Kiadó adatok szűrése.....	104
108. ábra - Magyar kiadó adatok szűrése.....	105
109. ábra - Személy adatok szűrése.....	106
110. ábra - Szállító adatok szűrése.....	107
111. ábra - Film adatok szűrése.....	108
112. ábra - Kölcsönzés adatok szűrése.....	109
113. ábra - Számla adatok szűrése.....	110
114. ábra - Nyomtató beállítása.....	111
115. ábra - Információk az adatállományokról /egy adatállomány/.....	113
116. ábra - Információk az adatállományokról /összesítő/.....	114
117. ábra - Információk az adatállományokról /nyomtatás/.....	114
118. ábra - Többszörös tárolás /típus törzs/.....	115
119. ábra - Film adatok megoszlása producer szerint.....	116
120. ábra - Egészhez viszonyítás /producer/.....	117
121. ábra - Film adatok megoszlása szereplő szerint.....	118
122. ábra - Film adatok megoszlása díjak szerint.....	120
123. ábra - Film adatok megoszlása beszerzési ár szerint.....	124
124. ábra - Film adatok megoszlása besz.-i ár kategóriák szerint.....	124
125. ábra - Egészhez viszonyítás /Besz.-i ár kategória/.....	125
126. ábra - Beszerzési ár kategória szerinti diagram.....	125
127. ábra - Film adatok megoszlása megtalálhatóság szerint.....	127
128. ábra - Dátumkategóriák megadása.....	128
129. ábra - Film adatok megoszlása dátumkategóriák szerint.....	128
130. ábra - Egészhez viszonyítás /dátum kategória/.....	129

131. ábra - Tárolás dátuma szerinti diagram .....	129
132. ábra - Kölcsönzött filmek adatai .....	131
133. ábra - Kölcsönzött filmek aránya .....	131
134. ábra - Kölcsönzés adatok megoszlása cím szerint .....	132
135. ábra - Kölcsönzések aránya.....	132
136. ábra - Kölcsönzés adatok megoszlása kölcsönző személy szerint.....	133
137. ábra - Kölcsönzések aránya.....	133
138. ábra - Kölcsönzési napok átlaga.....	134
139. ábra - Számla adatok megoszlása szállító szerint.....	135
140. ábra - Egészhez viszonyítás /szállító adatok/ .....	136
141. ábra - Számla adatok megoszlása fizetés módja szerint.....	137
142. ábra - Számla adatok megoszlása kereskedő azonosító szerint .....	138
143. ábra - Dátumkategóriák megadása .....	139
144. ábra - Számla adatok megoszlása számla kelte szerint .....	139
145. ábra - Egészhez viszonyítás /dátum kategória/ .....	140
146. ábra - Számla adatok megoszlása számla kelte szerint .....	140
147. ábra - Összegkategóriák megadása.....	142
148. ábra - Számla adatok megoszlása nettó végösszeg szerint.....	142
149. ábra - Egészhez viszonyítás /összeg kategória/.....	143
150. ábra - Számla adatok megoszlása összegkategóriák szerint .....	143
151. ábra - Filmek selejtezése .....	146
152. ábra – Selejtezési lista/egyszerűsített lista/ .....	147
153. ábra - Selejtezési lista/középszerű lista/ .....	147
154. ábra - Selejtezési lista/teljes lista/ .....	148
155. ábra - Selejtezési lista .....	148
156. ábra - Eltávolítási lista.....	149
157. ábra - Eltávolítási lista.....	149
158. ábra - Selejtezettként megjelölt filmek törlése.....	150
159. ábra - Selejtezettség jelzők visszavonása.....	151
160. ábra - Selejtezési napló.....	152
161. ábra - Selejtezési napló szűrése .....	152
162. ábra - Selejtezési napló listája .....	153
163. ábra - Selejtezési napló listája .....	153
164. ábra - Címtár adatok felvétele .....	155
165. ábra - Címtár adatok módosítása .....	156
166. ábra - Címtár adatok módosítása /név módosítása/.....	156
167. ábra - Címtár adatok módosítása /típus módosítása/ .....	157
168. ábra - Címtár adatok törlése .....	158
169. ábra - Címtár adatok törlése /összes adat törlése/ .....	159
170. ábra - Címtár adatok áttekintése normál eljárással .....	160
171. ábra - Címtár adatok áttekintése táblázatos formában .....	161
172. ábra - Megjelenített címtár adattípusok.....	161
173. ábra - Címtár adatok keresése .....	162
174. ábra - Címtár adatok listája .....	163

175. ábra - Címtár adatok listája .....	163
176. ábra - Címtár adatok szűrése .....	164
177. ábra - Irányítószám adatbázis keresése .....	165
178. ábra - Mentés készítése az adatállományokról.....	167
179. ábra - Mentett adatállományok visszaállítása.....	168
180. ábra - Mentési napló megtekintése.....	169
181. ábra - Frissítés keresése, letöltése és telepítése .....	171
182. ábra - Program bemutatkozása .....	172

## Néhány szóban a programról

A program elsősorban a kereskedelemben beszerezett, beszerezhető filmek (DVD, video, stb.), de saját készítésű felvételek adatait is tárolja könnyen és ésszerűen visszakereshető formátumban (fájlból vagy szkennerről beolvasott fotó is eltárolható az adatokhoz). A filmek esetleges kölcsönzését és selejtezését is nyilvántartja a program, ezek az adatok is kereshetők, szűrhetők és listázhatók.

Az adatok jól és egyszerűen kereshetők, szűrhetők, listázhatók és nyomtathatók, megváltoztatható a megjelenítéseknél a rendezettségük.

A könnyű és gyors adatrögzítést törzsadat állományok segítik, melyek egyben önálló nyilvántartást is képeznek (típus, extra, média, videó formátum, hang formátum, producer, rendező, szereplő, zeneszerző, kiadó, magyar kiadó, személy és szállító). Szintén önálló nyilvántartást képez a filmek beszerzéséhez kapcsolódó számla adatok nyilvántartása, ezek tételeihez társíthatók a beszerezett filmek, így a rájuk fordított költségekről is információkat tarthat nyilván a felhasználó.

Lehetőség van a tárolt film adatokról, a kölcsönzésekről és a hozzájuk kapcsolódó számla adatokról megoszlás szerinti statisztikát készíteni (pl. rendező, szereplő, stb.).

Önálló nyilvántartásként Címtár adatbázis van beépítve a programba, ezzel nyilvántarthatók a film anyagokhoz kapcsolódó címadatok (pl. kiadó, kölcsönző, kereskedő, stb.).

A film adatok selejtezését automatikusan elvégzi a program a megadott feltételek szerint. A selejtezés történhet a film értéke, állapota és nyitott kölcsönzési ideje alapján. Az elvégzett selejtezésről listák készíthetők, mint pl. az eltávolítási lista (ez mutatja meg az eltávolítandó filmek fizikai fellelhetőségét). Az elvégzett selejtezési műveletekről selejtezési napló készül, ahol ezek a műveletek utólagosan is nyomon követhetők.

A törzsadatok, a filmadatok, a kölcsönzésadatok, a számlaadatok és címtár adatok exportálhatók szöveges (TXT) vagy táblázatkezelő (CSV) állományokba, ezzel lehetővé téve a legfontosabb adatok más, külső alkalmazásokban történő további felhasználását.

Az adatállományokról nagyon egyszerűen biztonsági mentés készíthető (egy ZIP tömörítvény állományba), melyet akár jelszóval is lehet védeni. A mentett adatok szintén nagyon egyszerűen visszaállíthatók. Az elvégzett mentési műveletekről szöveges állományba napló készül, ez megjeleníthető.

A program kezelése egyszerű, nem igényel számítástechnikai szakképzettséget. Minden elemhez segítő címke van társítva és az állapot sorban is az elemre vonatkozó információk jelennek meg.

A menüsor alatt ikonos gombok formájában elérhetők a leggyakrabban használt eljárások, így azok egy egérgattintással meghívhatók.

A bemutató verzióban egy adattáblában maximum öt rekord tárolható, erre a program szükség esetén figyelmeztet. A beépített irányítószám adatbázis csak az A betűvel kezdődő települések adatait tartalmazza. A teljes verzióban semmilyen korlátozás nincs.

**Amennyiben a program elnyerte tetszését kérjük, rendelje meg a teljes értékű verziót!**

### **Adatbázis karbantartás**

A főmenü ezen pontja alatt végezhető el a tárolandó adatok felvétele, módosítása és törlése. A törölt adatok nem véglegesen törlődnek az adatállományokból, ezek szintén ebben a menüpontban állíthatók vissza (védelem véletlen törlés ellen) vagy véglegesen eltávolíthatók az állományokból.

Szintén ez alatt a menüpont alatt található meg az adatok exportálásának lehetősége, hogy mozgathatók, és külső alkalmazások számára hozzáférhetővé váljanak a program által tárolt információk.

A program telepítése után célszerű a használatát a törzsadatok felvételével kezdeni. Az ismert adatok berögzítése után a filmek és kölcsönzéseik adatait könnyebben és gyorsabban lehet rögzíteni, ha már a leggyakoribb törzsadatok szerepelnek az adatállományban (természetesen új törzsadat felvételére a film adatok felvételénél és a kölcsönzésnél is van lehetőség).

## ***Típus, extra, média, hang formátum és videó formátum törzs karbantartása***

Ezekben a törzsekben vannak eltárolva a filmek lehetséges típusai, a hozzájuk kapcsolódó extra anyagok (pl. DVD-k esetében), a filmeket hordozó médiák nevei (pl. DVD, VHS, CD, stb.), a lehetséges videó és hang formátumaik (ezek alapján az adatok alapján is csoportosíthatók az adatok). Ezekkel az eljárásokkal végezhető el az adatok karbantartása (felvétel, módosítás, törlés). Az eljárások formátuma minden esetben ugyanaz, csak az adattartalmuk változik, ezért használatuk csak egy esetben kerül ismertetésre.

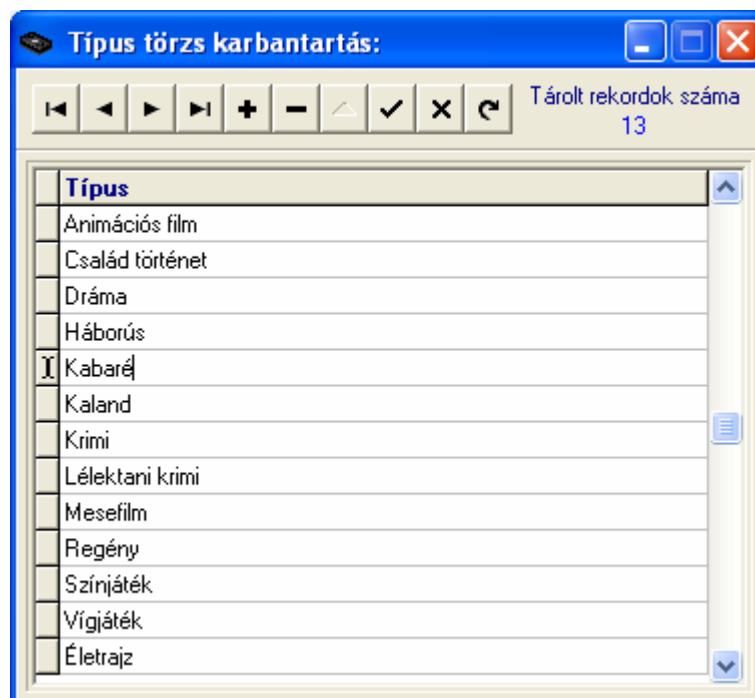
Elérhető: Adatbázis karbantartás ► Törzsadatok ► Típus.

Elérhető: Adatbázis karbantartás ► Törzsadatok ► Extra.

Elérhető: Adatbázis karbantartás ► Törzsadatok ► Média.

Elérhető: Adatbázis karbantartás ► Törzsadatok ► Hang formátum.

Elérhető: Adatbázis karbantartás ► Törzsadatok ► Video formátum.



1. ábra - Típus törzs karbantartása

Az adattáblában fel – le irányú mozgással (adatnavigátor, kurzormozgató nyilak ill. a jobb oldalon található görgető sáv) kiválasztható a karbantartani kívánt rekord. Az adatnavigátor segítségével kiválasztható a kívánt funkció (új rekord felvétele, módosítás, törlés). Felvételkor új rekord keletkezik, ennek a mezőjét kell szerkeszteni, majd rögzíteni.

Módosításhoz közvetlenül az adatmezőre duplán klikkelve szerkeszthetővé válik a mező. Szerkesztés után ENTER billentyűvel rögzíthetjük azt, de az adatnavigátor megfelelő gombjával is elvégezhető ez a művelet.

Törlés az adatnavigátor gombjával (-) végezhető el. Megjelenik egy kérdés, melyben meg kell erősíteni a törlési szándékot. Törlés esetén az adatok nem véglegesen törlődnek az állományból, csak egy jelzöt kapnak. A későbbiek során visszaállítható a rekord, vagy végérvényesen eltávolítható az állományból.

## ***Producer, rendező, szereplő és zeneszerző törzs karbantartása***

Ezekben a törzsadattárakban vannak eltárolva a filmek producereinek, rendezőinek, szereplőinek és zeneszerzőinek a személyes adatai (név, nemzetiség, születési év, elhalálozás éve, életrajz). Ezek az adatok önálló nyilvántartást képeznek, kereshetők, listázhatók, szűrhetők, rendezhetők, nyomtathatók, stb.

### ***Producer, rendező, szereplő és zeneszerző adatok felvétele***

Ezekben az eljárásban adhatók meg a címben szereplő személyekről tárolni kívánt adatok. Az eljárások formátuma minden esetben ugyanaz, csak a név adattartalmuk változik, ezért használatuk csak egy esetben kerül ismertetésre.

Elérhető: Adattár karbantartás ► Törzsadatok ► Producer ► Felvétel.

Elérhető: Adattár karbantartás ► Törzsadatok ► Rendező ► Felvétel.

Elérhető: Adattár karbantartás ► Törzsadatok ► Szereplő ► Felvétel.

Elérhető: Adattár karbantartás ► Törzsadatok ► Zeneszerző ► Felvétel.

**Szereplő**

Bud Spencer

Nemzetiség: Olasz

Született: 1929

Elhalálozott:

**Életrajz**

A magánember  
Bud Spencer, eredeti nevén Carlo Pedersoli 1929. október 31-án született Nápolyban egy elszegényedett üzletember gyermekeként. 8 évesen lett tagja a helyi úszóklubnak, ám pályafutása kezdetén a sok költözködés miatt nem ért el sikereket. Középiskolai éveit a római egyetem kémia szakán folytatta tanulmányait (1946), ám családja Dél-Amerikába költözött, ezért otthagyta az iskolát. 1948-ban visszatért Olaszországba, ahol folytatta sportolói karrierjét, valamint tanulmányait - igaz, utóbbit már a jogi egyetemen. 1967-ben, a vízilabda-karrier befejeztével forgatja első westernfilmjeit (már Bud Spencer művésznéven) a későbbi jó barátával, Terence Hill-lel. Jelenleg Rómában él.

A sportoló  
Dél-amerikai kitérője után 1948-ban kezdte újra sportpályafutását; mellúszásban azonnal olasz bajnoki címet nyert. 1950-ben a 100 méteres gyorsúszás bajnoka lett, egy perc alatti idővel. Ebben az évben az

2. ábra - Szerző adatok felvétele

A megfelelő mezőkben az adatokat meg kell adni (név mező kitöltése kötelező). ENTER ill. TAB billentyűvel léptethető a kurzor. Az életrajz mezőben a szöveget folyamatosan gépelve a sorok automatikusan létrejönnek, a szöveg balra lesz igazítva.

Az adatok megadása után a Tárol nyomógommbal lehet rögzíteni azokat az adatbázisban. Minden esetben ellenőrzésre kerül a név, amennyiben nincs megadva, vagy már létezik ilyen név az adatállományban, úgy a program hibaüzenetet ad és nem tárolja el az adatokat csak javítás után.

Az Alaphelyzet nyomógommbal törölhetők az adatmezők, ezután új adatok rögzíthetők.



### ***Producer, rendező, szereplő és zeneszerző adatok módosítása***

Ezekben az eljárásban adhatók módosíthatók a címben szereplő személyekről már korábban eltárolt adatok. Az eljárások formátuma minden esetben ugyanaz, csak a név adattartalmuk változik, ezért használatuk csak egy esetben kerül ismertetésre.

Elérhető: Adatbázis karbantartás ► Törzsadatok ► Producer ► Módosítás.

Elérhető: Adatbázis karbantartás ► Törzsadatok ► Rendező ► Módosítás.

Elérhető: Adatbázis karbantartás ► Törzsadatok ► Szereplő ► Módosítás.

Elérhető: Adatbázis karbantartás ► Törzsadatok ► Zeneszerző ► Módosítás.

**Zeneszerző adatok módosítása:**

Tárolt rekordok száma: 11

Befejezés

Zeneszerző  
Ennio Morricone

Nemzetiség: Olasz

Született: 1928

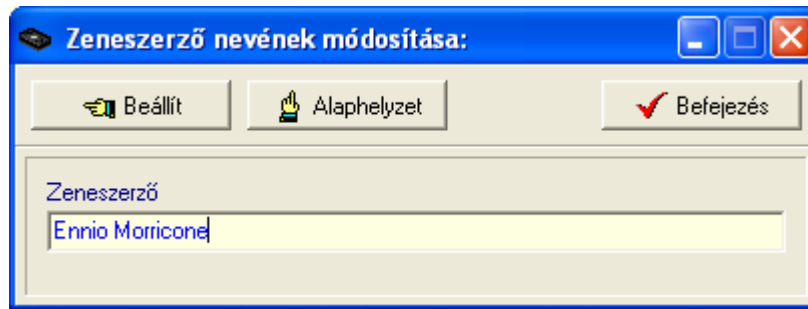
Elhalálozott:

Életrajz  
1928. november 10-én született Rómában a XX. század egyik legnagyobb hatású filmzeneszerzője, aki a római Santa Cecilia konzervatóriumban végezte zenei tanulmányait, és egyebek mellett trombitán tanult. Először 1964-ben Sergio Leone hívta Egy maréknyi dollárért című alkotásához, hogy néhány betétdalnak készítse el a hangszerelését. Munkájára hamar felgyeltek, mert olyan hagyományostól eltérő hangszereket alkalmazott, mint amilyen a harmonika, a harang vagy az elektromos gitár. Sorra kapta a megbízásokat, s bár elsősorban westernfilm-zeneszerzőként jegyezték meg nevét (egyik leghíresebb filmzenéjét az 1968-as Leone-rendezéshez, a Volt egyszer egy vadnyugathoz készítette), számos más műfajban is dolgozott a vígjátéktól a romantikus filmeken át a horrorokig.]

3. ábra - Zeneszerző adatok módosítása

Az adatnavigátor segítségével ki kell választani a módosítani kívánt szerző adatokat. Közvetlenül a mezőre állva végre kell hajtani a szükséges adatmódosítást, majd az adatnavigátorral tárolni vagy elvetni azt.

A név mező közvetlenül nem szerkeszthető, ez az adat csak az adatnavigátor melletti segédgomb által hívott eljárással módosítható.



4. ábra - Zeneszerző adatok módosítása /név módosítása/

Elvégezve a kívánt módosítást a Beállít nyomógombbal tárolható az. Minden esetben ellenőrzésre kerül a megadás ténye, és hogy nincs-e még ilyen névadat tárolva. Az Álaphelyzet nyomógomb visszaállítja a kiinduló értéket.

**Producer, rendező, szereplő és zeneszerző adatok törlése**

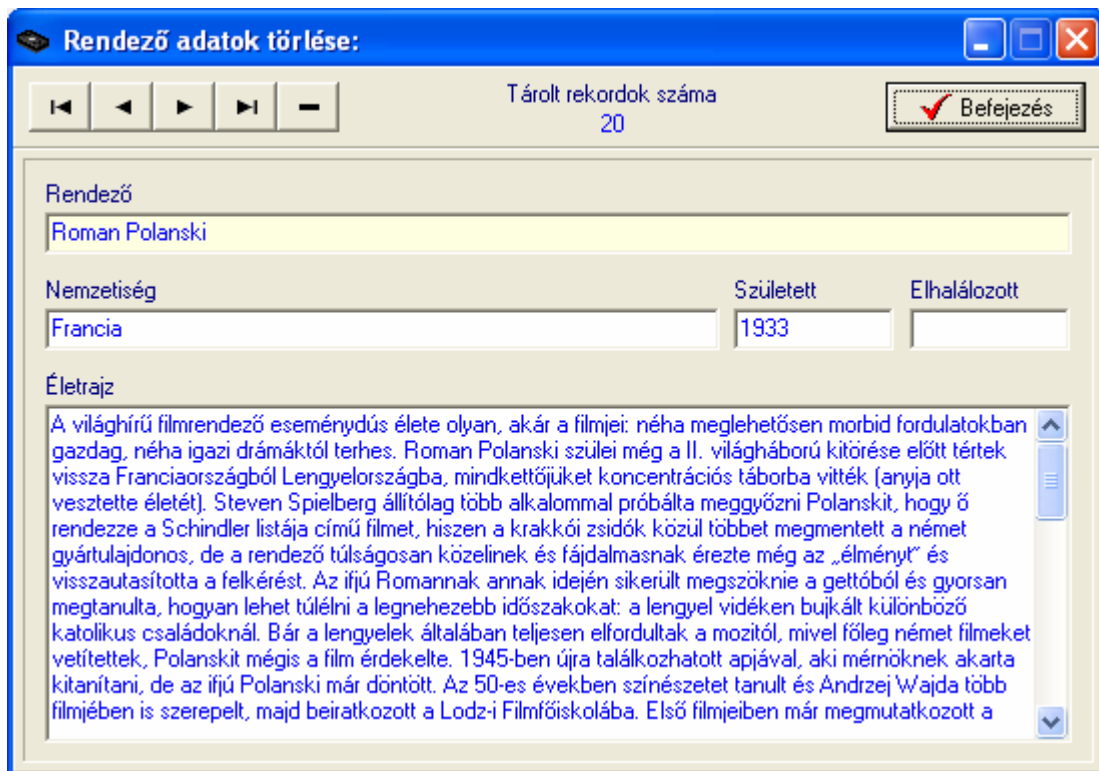
Itt törölhetők a címben szereplő személyekről már korábban eltárolt adatok. Az eljárások formátuma minden esetben ugyanaz, csak a név adattartalmuk változik, ezért használatuk csak egy esetben kerül ismertetésre.

Elérhető: Adatbázis karbantartás ► Törzsadatok ► Producer ► Törlés.

Elérhető: Adatbázis karbantartás ► Törzsadatok ► Rendező ► Törlés.

Elérhető: Adatbázis karbantartás ► Törzsadatok ► Szereplő ► Törlés.

Elérhető: Adatbázis karbantartás ► Törzsadatok ► Zeneszerző ► Törlés.



5. ábra - Rendező adatok törlése

Az adatnavigátor segítségével ki kell választani a törölni kívánt adatsort.

Az adatnavigátor törlés gombjának hatására megjelenik egy kérdés a törlési szándék megerősítésére vonatkozóan. Amennyiben igen lesz a válasz, úgy a rekord törlésre kerül. A törlés nem végleges, a rekord csak egy jelzöt kap. Későbbiek folyamán visszaállíthatók vagy véglegesen törölhetők az adatállományból az adatok.

Az adatmezőkben az adatok nem módosíthatóak, azok csak olvashatóak.

### ***Összes producer, rendező, szereplő és zeneszerző adat törlése***

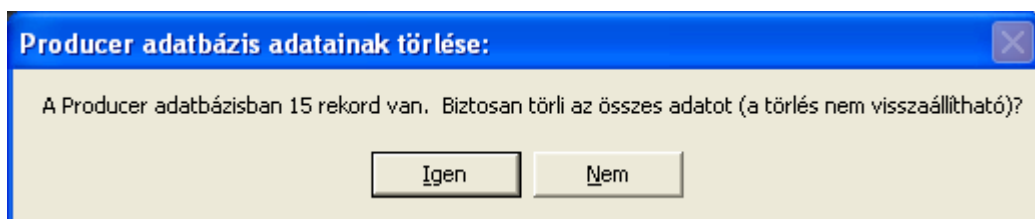
Itt törölhetők a címben szereplő törzsadattárak összes eddig eltárolt adata. Az eljárások formátuma minden esetben ugyanaz, csak a név adattartalmuk változik, ezért használatuk csak egy esetben kerül ismertetésre.

Elérhető: Adatbázis karbantartás ► Törzsadatok ► Producer ► Összes adat törlése.

Elérhető: Adatbázis karbantartás ► Törzsadatok ► Rendező ► Összes adat törlése.

Elérhető: Adatbázis karbantartás ► Törzsadatok ► Szereplő ► Összes adat törlése.

Elérhető: Adatbázis karbantartás ► Törzsadatok ► Zeneszerző ► Összes adat törlése.



6. ábra - Összes producer adat törlése

A menüpont aktiválásával kijelzésre kerül az adatállományban tárolt rekordok száma. Az egyidejűleg megjelent kérdésre igen választ adva törlődik az összes adat, az adatállomány kiürítésre kerül.

***Figyelem: a törlés nem visszaállítható, az adatok véglegesen elvesznek.***

## ***Kiadó törzs karbantartása***

A kiadó törzsadattárban vannak eltárolva a filmek kiadóinak az adatai. Ezek az adatok önálló nyilvántartást képeznek, kereshetők, listázhatók, szűrhetők, rendezhetők, nyomtathatók, stb.

### ***Kiadó adatok felvétele***

Ebben az eljárásban adhatók meg a kiadókról tárolni kívánt adatok.

Elérhető: Adatbázis karbantartás ► Törzsadatok ► Kiadó ► Felvétel.



7. ábra - Kiadó adatok felvétele

A megfelelő mezőkben az adatokat meg kell adni (név mező kitöltése kötelező). ENTER ill. TAB billentyűvel léptethető a kurzor.

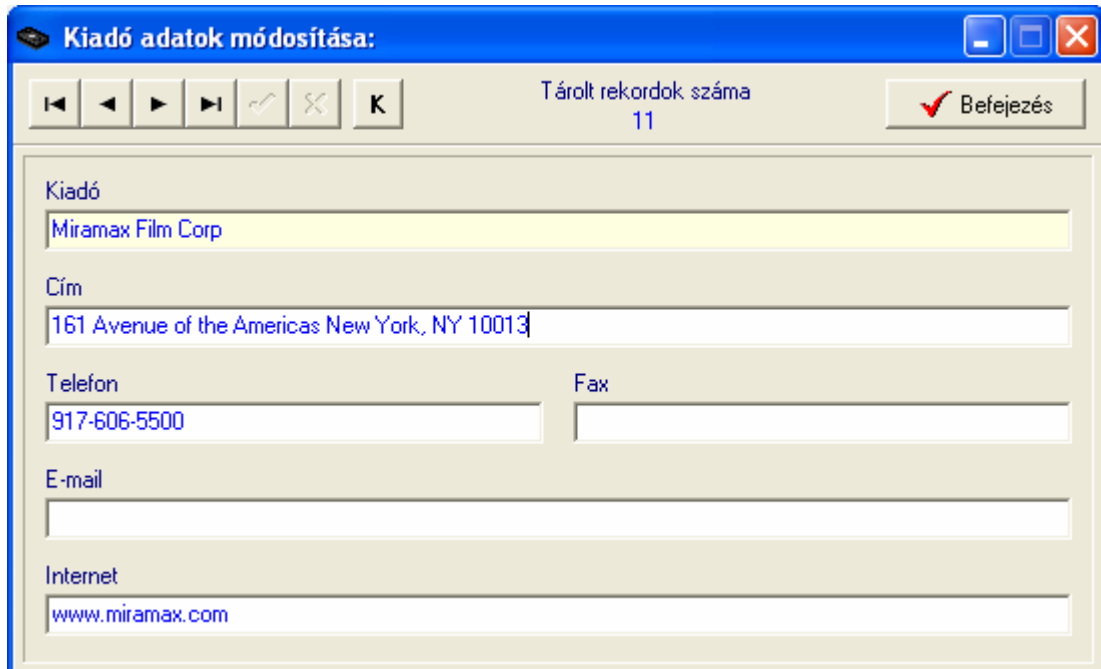
Az adatok megadása után a Tárol nyomógombbal lehet rögzíteni azokat az adatbázisban. Minden esetben ellenőrzésre kerül a kiadó neve, amennyiben nincs megadva, vagy már létezik ilyen név az adatállományban, úgy a program hibaüzenetet ad és nem tárolja el az adatokat csak javítás után.

Az Alaphelyzet nyomógombbal törölhetők az adatmezők, ezután új adatok rögzíthetők.

## Kiadó adatok módosítása

Az eljárásban módosíthatók az e-könyveket megjelentető már eltárolt kiadó adatok.

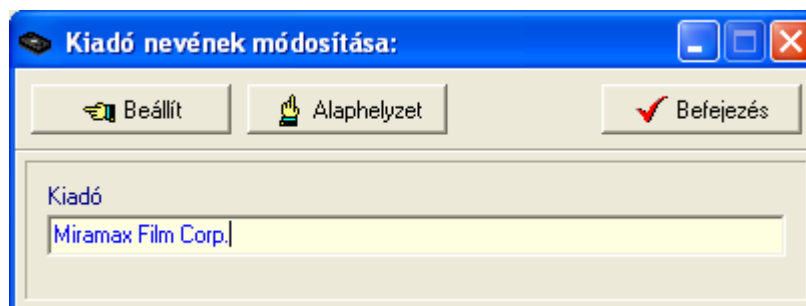
Elérhető: Adatbázis karbantartás ► Törzsadatok ► Kiadó ► Módosítás.



8. ábra - Kiadó adatok módosítása

Az adatnavigátor segítségével ki kell választani a módosítani kívánt kiadó adatokat. Közvetlenül a mezőre állva végre kell hajtani a szükséges adatmódosítást, majd az adatnavigátorral tárolni vagy elvetni azt.

A kiadó neve mező közvetlenül nem szerkeszthető, ez az adat csak az adatnavigátor melletti segédgomb által hívott eljárással módosítható.



9. ábra - Kiadó adatok módosítása /kiadó nevének módosítása/

Elvégezve a kívánt módosítást a Beállít nyomógombbal tárolható az, minden esetben ellenőrzésre kerül a megadás ténye, és hogy nincs-e még ilyen nevű kiadó adat tárolva. Az Alaphelyzet nyomógomb visszaállítja a kiinduló értéket.

## ***Kiadó adatok törlése***

Itt törölhetők a már eltárolt kiadók adatai.

Elérhető: Adatbázis karbantartás ► Törzsadatok ► Kiadó ► Törlés

Kiadó adatok törlése:

Tárolt rekordok száma  
11

Befejezés

Kiadó  
Universal Studios

Cím  
100 Universal City Plaza Universal Studios, CA. 91608

Telefon  
818.508.9600

Fax

E-mail

Internet  
www.universalstudios.com

10. ábra - Kiadó adatok törlése

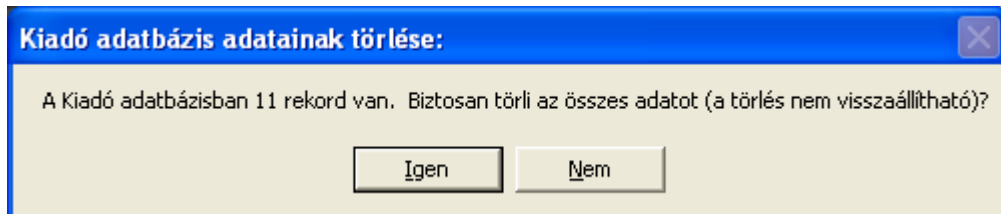
Az adatnavigátor segítségével ki kell választani a törölni kívánt kiadó adatokat. Az adatnavigátor törlés gombjának hatására megjelenik egy kérdés a törlési szándék megerősítésére vonatkozóan. Amennyiben igen lesz a válasz, úgy a rekord törlésre kerül. A törlés nem végleges, a rekord csak egy jelzöt kap. Későbbiek folyamán visszaállíthatók vagy véglegesen törölhetők az adatállományból az adatok.

Az adatmezőkben az adatok nem módosíthatóak, azok csak olvashatóak.

## ***Összes kiadó adat törlése***

Itt törölhető a már eltárolt kiadók összes adata.

Elérhető: Adatbázis karbantartás ► Törzsadatok ► Kiadó ► Összes adat törlése



11. ábra - Összes kiadó adat törlése

A menüpont aktiválásával kijelzésre kerül az adatállományban tárolt rekordok száma. Az egyidejűleg megjelent kérdésre igen választ adva törlődik az összes kiadó adat, az adatállomány kiürítésre kerül.

***Figyelem: a törlés nem visszaállítható, az adatok véglegesen elvesznek.***



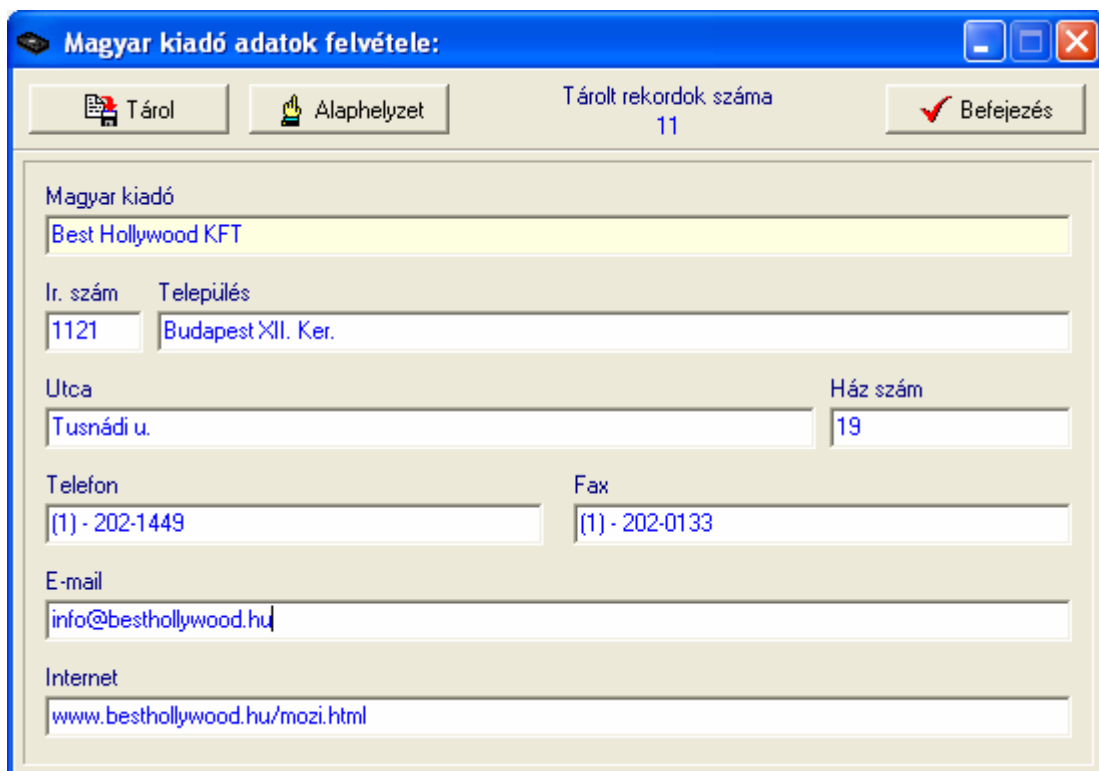
## Magyar kiadó törzs karbantartása

A magyar kiadó törzsadattárban vannak eltárolva a filmeket Magyarországon kiadó és terjesztő cégek adatai. Ezek az adatok önálló nyilvántartást képeznek, kereshetők, listázhatók, szűrhetők, rendezhetők, nyomtathatók, stb.

### Magyar kiadó adatok felvétele

Ebben az eljárásban adhatók meg a magyar kiadók tárolni kívánt adatai.

Elérhető: Adatbázis karbantartás ► Törzsadatok ► Magyar kiadó ► Felvétel.



12. ábra – Magyar kiadó adatok felvétele

A megfelelő mezőkben az adatokat meg kell adni (név mező kitöltése kötelező). ENTER ill. TAB billentyűvel léptethető a kurzor. Az irányítószám megadása esetén automatikusan megkeresi a program a hozzá tartozó település és telefonközvet adatokat a beépített irányítószám adatbázisból.

Az adatok megadása után a Tárol nyomógombbal lehet rögzíteni azokat az adatbázisban. Minden esetben ellenőrzésre kerül a nyomda neve, amennyiben nincs megadva, vagy már létezik ilyen név az adatállományban, úgy a program hibáüzenetet ad és nem tárolja el az adatokat csak javítás után.

Az Alaphelyzet nyomógombbal törölhetők az adatmezők, ezután új adatok rögzíthetők.

## Magyar kiadó adatok módosítása

Az eljárásban módosíthatók a már eltárolt magyar kiadó adatok.

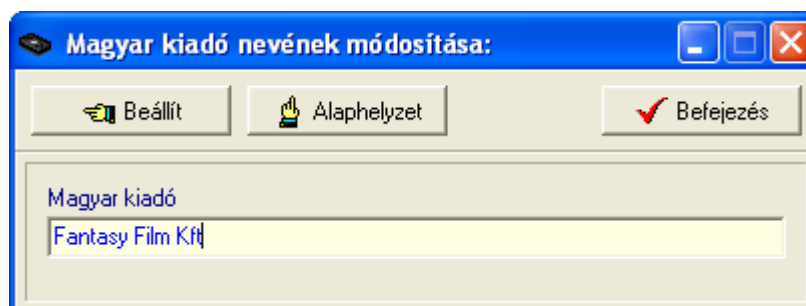
Elérhető: Adatbázis karbantartás ► Törzsadatok ► Magyar kiadó ► Módosítás.



13. ábra – Magyar kiadó adatok módosítása

Az adatnavigátor segítségével ki kell választani a módosítani kívánt adatokat. Közvetlenül a mezőre állva végre kell hajtani a szükséges adatmódosítást, majd az adatnavigátorral tárolni vagy elvetni azt.

A név mező közvetlenül nem szerkeszthető, ez az adat csak az adatnavigátor melletti segédgomb által hívott eljárással módosítható.



14. ábra - Magyar kiadó adatok módosítása /név módosítása/

Elvégezve a kívánt módosítást a Beállít nyomógommbal tárolható az, minden esetben ellenőrzésre kerül a megadás ténye, és hogy nincs-e még ilyen nevű magyar kiadó adat tárolva. Az Alaphelyzet nyomógomb visszaállítja a kiinduló értéket.

## Magyar kiadó adatok törlése

Itt törölhetők a már eltárolt magyar kiadók adatai.

Elérhető: Adatbázis karbantartás ► Törzsadatok ► Magyar kiadó ► Törlés

Magyar kiadó adatok törlése:

Tárolt rekordok száma: 12

Befejezés

Magyar kiadó  
Mokép Rt

Ir. szám: 1054    Település: Budapest V. Ker.

Utca: Honvéd u.    Ház szám: 7

Telefon: (1) - 312-3671    Fax: (1) - 312-2603

E-mail: www.mokep.hu

Internet: videocentrum@mokep.hu

15. ábra – Magyar kiadó adatok törlése

Az adatnavigátor segítségével ki kell választani a törölni kívánt adatokat.

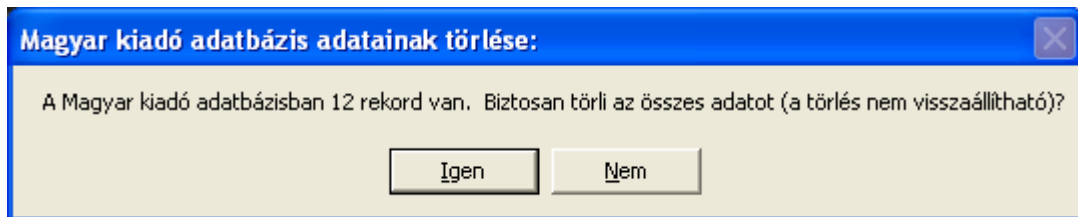
Az adatnavigátor törlés gombjának hatására megjelenik egy kérdés a törlési szándék megerősítésére vonatkozóan. Amennyiben igen lesz a válasz, úgy a rekord törlésre kerül. A törlés nem végleges, a rekord csak egy jelzöt kap. Későbbiek folyamán visszaállíthatók vagy véglegesen törölhetők az adatállományból az adatok.

Az adatmezőkben az adatok nem módosíthatóak, azok csak olvashatóak.

## ***Összes magyar kiadó adat törlése***

Itt törölhető a már eltárolt magyar kiadók összes adata.

Elérhető: Adatbázis karbantartás ► Törzsadatok ► Magyar kiadó ► Összes adat törlése



16. ábra - Összes magyar kiadó adat törlése

A menüpont aktiválásával kijelzésre kerül az adatállományban tárolt rekordok száma. Az egyidejűleg megjelent kérdésre igen választ adva törlődik az összes magyar kiadó adat, az adatállomány kiürítésre kerül.

***Figyelem: a törlés nem visszaállítható, az adatok véglegesen elvesznek.***

## Személy törzs karbantartása

Ebben a törzsadattárban vannak eltárolva azon személyek adatai, akik a filmeket kölcsönözhetik, kölcsönzik. A név és elérhetőségi adatokon kívül három mező áll a felhasználó rendelkezésére, ezekben tárolhatja a kölcsönző személyek azonosítására szolgáló adatokat (pl. igazolványszám, stb.). Ezek az adatok is önálló nyilvántartást képeznek, kereshetők, listázhatók, szűrhetők, rendezhetők, nyomtathatók, stb.

### Személy adatok felvétele

Ebben az eljárásban adhatók meg a személyek tárolni kívánt adatai.

Elérhető: Adatbázis karbantartás ► Törzsadatok ► Személy ► Felvétel.

17. ábra - Személy adatok felvétele

A megfelelő mezőkben az adatokat meg kell adni (név mező kitöltése kötelező). ENTER ill. TAB billentyűvel léptethető a kurzor.

Az adatok megadása után a Tárol nyomógombbal lehet rögzíteni azokat az adatbázisban. Minden esetben ellenőrzésre kerül a személy neve, amennyiben nincs megadva, vagy már létezik ilyen név az adatállományban, úgy a program hibáüzenetet ad és nem tárolja el az adatokat csak javítás után.

Az Alaphelyzet nyomógombbal törölhetők az adatmezők, ezután új adatok rögzíthetők.

## Személy adatok módosítása

Az eljárásban módosíthatók a könyveket kölcsönző, már eltárolt személyek adatai.

Elérhető: Adatbázis karbantartás ► Törzsadatok ► Személy ► Módosítás.

18. ábra - Személy adatok módosítása

Az adatnavigátor segítségével ki kell választani a módosítani kívánt személy adatokat. Közvetlenül a mezőre állva végre kell hajtani a szükséges adatkódosítást, majd az adatnavigátorral tárolni vagy elvetni azt.

A személy neve mező közvetlenül nem szerkeszthető, ez az adat csak az adatnavigátor melletti segédgomb által hívott eljárással módosítható.

19. ábra - Személy adatok módosítása /személy nevének módosítása/

Elvégezve a kívánt módosítást a Beállít nyomógommbal tárolható az, minden esetben ellenőrzésre kerül a megadás ténye, és hogy nincs-e még ilyen nevű személy adat tárolva. Az Alaphelyzet nyomógomb visszaállítja a kiinduló értéket.

## Személy adatok törlése

Itt törölhetők a már eltárolt személyek adatai.

Elérhető: Adatbázis karbantartás ► Törzsadatok ► Személy ► Törlés

Személy adatok törlése:

Tárolt rekordok száma  
4

Befejezés

Név  
Álpári Aladár

Ir. szám    Település  
2543    Süttő

Utca    Ház szám  
Fehér u.    14-B

Telefón    Egyéb A  
(33) - 454-555    Bokros Borbála

Egyéb B  
1985.12.10

Egyéb C  
LogiSpeed Rt

20. ábra - Személy adatok törlése

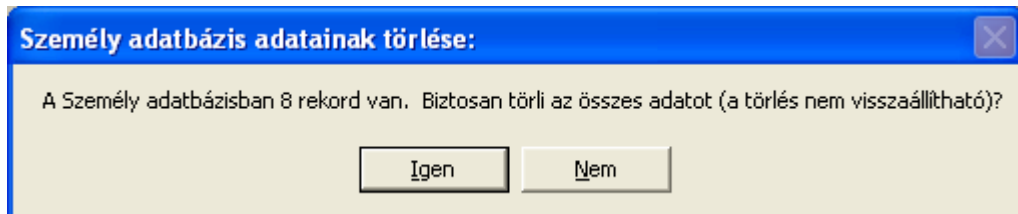
Az adatnavigátor segítségével ki kell választani a törölni kívánt személy adatokat. Az adatnavigátor törlés gombjának hatására megjelenik egy kérdés a törlési szándék megerősítésére vonatkozóan. Amennyiben igen lesz a válasz, úgy a rekord törlésre kerül. A törlés nem végleges, a rekord csak egy jelzöt kap. Későbbiek folyamán visszaállíthatók vagy véglegesen törölhetők az adatállományból az adatok.

Az adatmezőkben az adatok nem módosíthatóak, azok csak olvashatóak.

## ***Összes személy adat törlése***

Itt törölhető a már eltárolt személyek összes adata.

Elérhető: Adatbázis karbantartás ► Törzsadatok ► Személy ► Összes adat törlése



21. ábra - Összes személyadat törlése

Kijelzésre kerül az adatállományban tárolt rekordok száma. Az egyidejűleg megjelent kérdésre igen választ adva törlődik az összes személyadat, az adatállomány kiürítésre kerül.

***Figyelem: a törlés nem visszaállítható, az adatok véglegesen elvesznek.***



## Szállító törzs karbantartása

A szállító törzsadattárban vannak eltárolva azoknak a cégeknek az adatai, melyektől a filmek beszerzésre kerülnek (lehetnek pl. kiadók, kereskedők, stb.). Ezek az adatok önálló nyilvántartást képeznek, kereshetők, listázhatók, szűrhetők, rendezhetők, nyomtathatók, stb.

### Szállító adatok felvétele

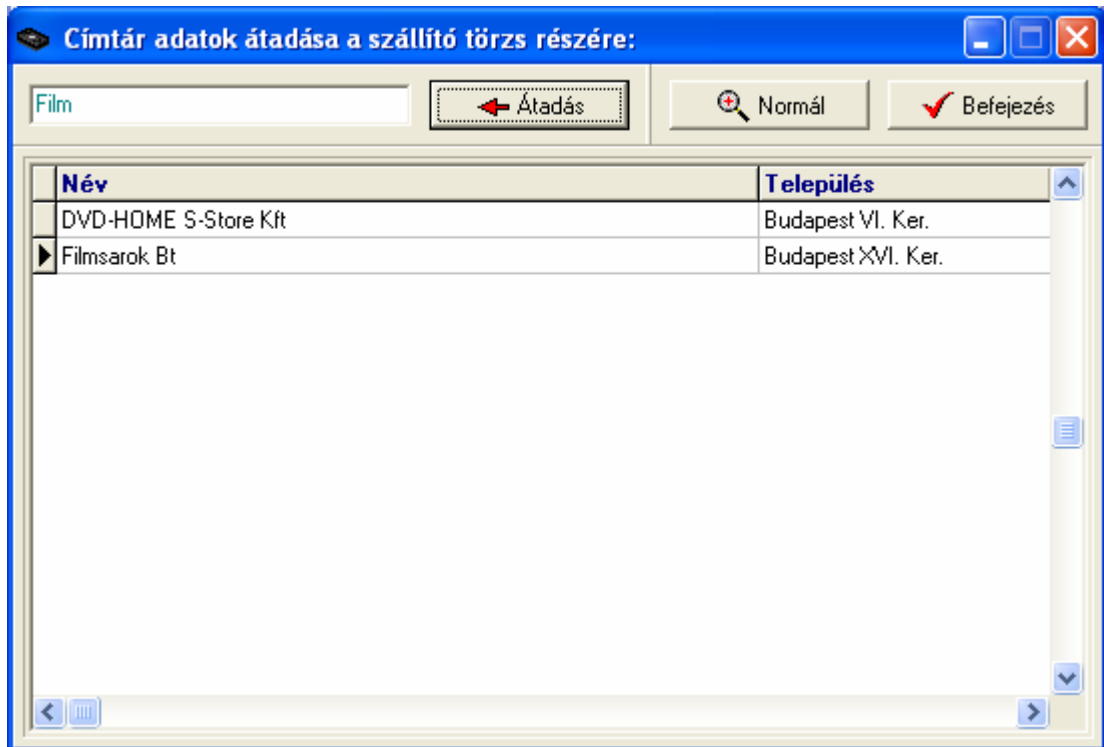
Ebben az eljárásban adhatók meg a szállítók tárolni kívánt adatai.

Elérhető: Adatbázis karbantartás ► Törzsadatok ► Szállító ► Felvétel.

22. ábra - Szállító adatok felvétele

A megfelelő mezőkben az adatokat meg kell adni (név mező kitöltése kötelező). ENTER ill. TAB billentyűvel léptethető a kurzor.

Az adatok átvehetők a címtár adatállományból is, amennyiben ott már korábban felvételre került a kívánt adat.



23. ábra - Szállító adatok felvétele - átvétel címtárból

A keresőmezőbe beírva a keresett nevet a kurzor automatikusan a hozzá legközelebb eső adatsorra áll. A normál jelzésű gombbal megtekinthető a teljes adatsor. Amennyiben megtalálásra került a kívánt rekord az átadás nyomógombbal adhatók át az adatok a szállító felvételére szolgáló eljárásnak.

Az adatok megadása után a Tárol nyomógombbal lehet rögzíteni azokat az adatbázisban. Minden esetben ellenőrzésre kerül a szállító neve, amennyiben nincs megadva, vagy már létezik ilyen név az adatállományban, úgy a program hibaüzenetet ad és nem tárolja el az adatokat csak javítás után.

Amennyiben megadásra került, az adószám és a bankszámla szám is ellenőrzésre kerül, hiba esetén itt is üzenetet ad a program.

Az Alaphelyzet nyomógombbal törölhetők az adatmezők, ezután új adatok rögzíthetők.

**Szállító adatok módosítása**

Az eljárásban módosíthatók a már eltárolt szállító adatok.

Elérhető: Adatbázis karbantartás ► Törzsadatok ► Szállító ► Módosítás.

24. ábra - Szállító adatok módosítása

Az adatnavigátor segítségével ki kell választani a módosítani kívánt szállító adatokat. Közvetlenül a mezőre állva végre kell hajtani a szükséges adatkódosítást, majd az adatnavigátorral tárolni vagy elvetni azt.

A szállító neve mező közvetlenül nem szerkeszthető, ez az adat csak az adatnavigátor melletti segédgomb által hívott eljárással módosítható.

25. ábra - Szállító adatok módosítása /szállító nevének módosítása/

Elvégezve a kívánt módosítást a Beállít nyomógommbal tárolható az, minden esetben ellenőrzésre kerül a megadás ténye, és hogy nincs-e még ilyen nevű szállító adat tárolva. Az Alaphelyzet nyomógomb visszaállítja a kiinduló értéket.

## Szállító adatok törlése

Itt törölhetők a már eltárolt szállítók adatai.

Elérhető: Adatbázis karbantartás ► Törzsadatok ► Szállító ► Törlés

Szállító adatok törlése:

Tárolt rekordok száma  
5

Befejezés

Szállító  
Esox Plus Kft

Adószám Bankszámlaszám

Ir. szám Település  
1131 Budapest XIII. Ker.

Utca Ház szám  
Szent László u. 60-64.

Telefon Fax  
(1) - 239-1899

E-mail  
info@esox.hu

Internet  
www.esox.hu

26. ábra - Szállító adatok törlése

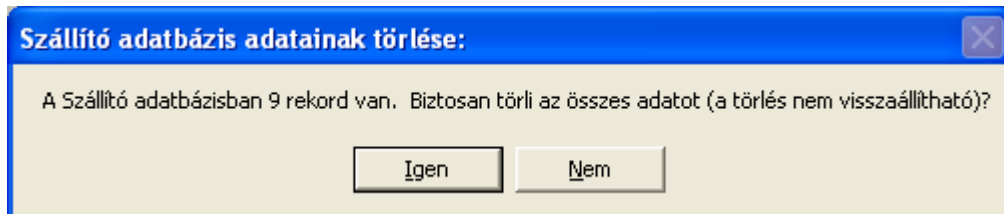
Az adatnavigátor segítségével ki kell választani a törölni kívánt szállító adatokat. Az adatnavigátor törlés gombjának hatására megjelenik egy kérdés a törlési szándék megerősítésére vonatkozóan. Amennyiben igen lesz a válasz, úgy a rekord törlésre kerül. A törlés nem végleges, a rekord csak egy jelzöt kap. Későbbiek folyamán visszaállíthatók vagy véglegesen törölhetők az adatállományból az adatok.

Az adatmezőkben az adatok nem módosíthatóak, azok csak olvashatóak.

## ***Összes szállító adat törlése***

Itt törölhető a már eltárolt szállítók összes adata.

Elérhető: Adatbázis karbantartás ► Törzsadatok ► Szállító ► Összes adat törlése.



27. ábra - Összes szállító adat törlése

A menüpont aktiválásával kijelzésre kerül az adatállományban tárolt rekordok száma. Az egyidejűleg megjelent kérdésre igen választ adva törlődik az összes szállító adat, az adatállomány kiürítésre kerül.

***Figyelem: a törlés nem visszaállítható, az adatok véglegesen elvesznek.***

## Film adatok karbantartása

A főmenü ezen csoportjában végezhető el a filmek adatainak felvétele, módosítása és törlése. Szükség esetén a felvételkor meghívhatók a törzsadatok karbantartásának eljárásai is.

### Film adatok felvétele

Ez az eljárás szolgál a filmek adatainak felvételére.

Elérhető: Adatbázis karbantartás ► Filmek ► Felvétel.

28. ábra - Film adatok felvétele

A megfelelő mezőkben az adatokat meg kell adni (cím mező kitöltése kötelező). ENTER ill. TAB billentyűvel léptethető a kurzor.

Az eredeti cím mezőben a külföldi készítésű filmek eredeti nyelvének a címét célszerű megadni.

A megtalálható adatmezőbe azt a fizikai helyet kell megadni, ahol ténylegesen megtalálható a film.

Az adatok megadása után a Tárol gombbal lehet rögzíteni azokat az adatbázisban. Minden esetben ellenőrzésre kerül a film címe, amennyiben nincs megadva, vagy már

létezik ilyen című az adatállományban, úgy a program hibaüzenetet ad és nem tárolja el az adatokat csak javítás után (ha ugyanazon című könyvből több példány is szerepel a gyűjteményben, azokat meg kell különböztetni egymástól).

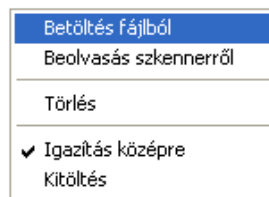
A beszerzési ár, az ár, és az érték adatok megadása kötelező, amennyiben nem ismert, úgy nullát kell tartalmaznia a mezőnek.

Az állapot egy 0 – 9 közé eső szám lehet, ezzel jelölve a film tényleges (fizikai) állapotát.

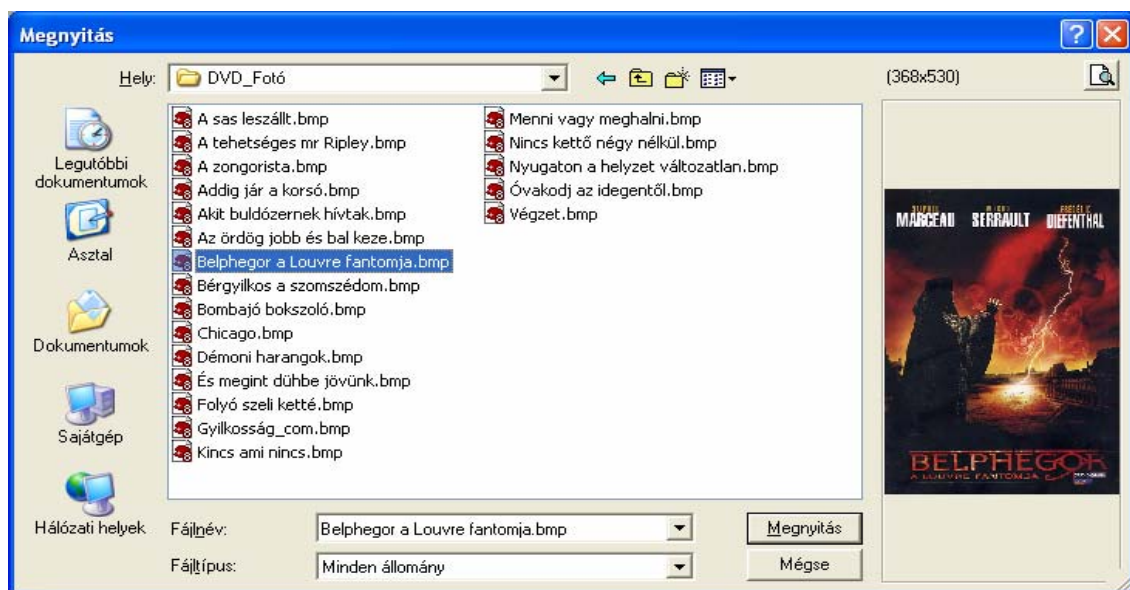
Ha a tárolás dátuma adatmező ki van töltve, annak a helyes formátuma is ellenőrzésre kerül (9999.99.99).

A Tárol nyomógomb melletti gombbal hívhatók a törzsadatok karbantartására szolgáló eljárások, ezekkel új törzsadat vehető fel, mely ezután rögtön megjelenik a lenyíló lista mezőkben, így azonnal felhasználható.

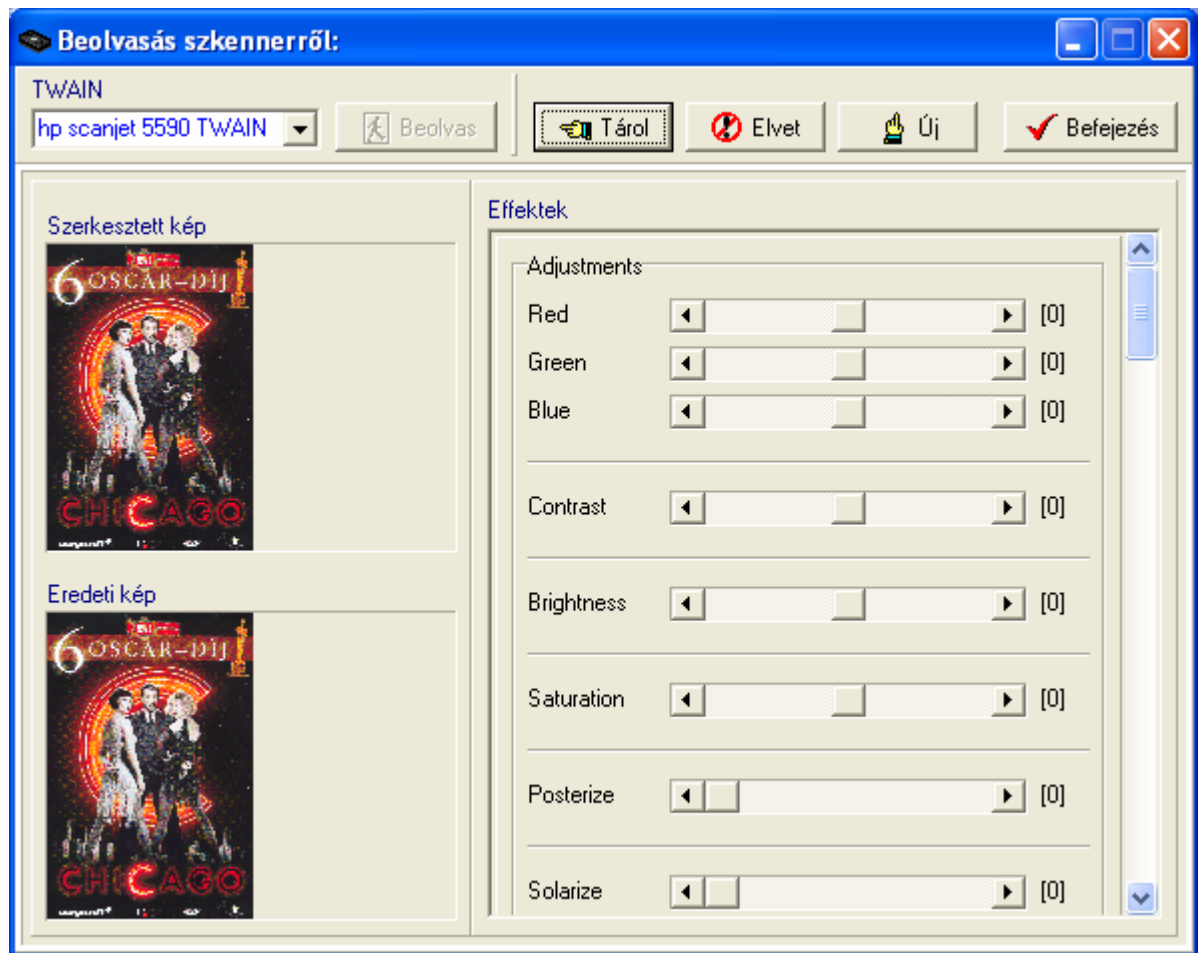
A fotó mezőn a jobb egérgomb hatására felnyíló menüből választható a fotóállomány betöltése fájlból vagy beolvasása szkennerről, fotó törlése, igazítása a mező közepére és kitöltése az egész mezőre. Amennyiben a betöltendő vagy beolvasandó fotó mérete nagyobb a mező méreténél, úgy az kicsinyítésre kerül, csak a mező méretére redukált fotó tárolódik az adatállományban.



29. ábra - Fotó menü



30. ábra - Fotó betöltése fájlból



31. ábra - Fotó beolvasása szkennerről

Szkennerről történő fotóbeolvasásnál ki kell választani a használni kívánt TWAIN meghajtót, majd a beolvas nyomógombbal meghívni annak kezelőfelületét. Beolvasás után az Effektek panelen lévő elemekkel korrigálhatók a beolvasott kép esetleges hibái (itt angol megnevezésekkel találhatók a jelölések, mert fordításuk nem oldható meg egyértelműen). Az elvégzett korrigációk elvethetők az erre szolgáló nyomógombbal. A Tárol gombbal hozzárendelhető a beolvasott kép a film adatokhoz, az Új nyomógomb használata után újabb beolvasás végezhető el.



## Film adatok módosítása

Az eljárásban módosíthatók a filmek már eltárolt adatai.

Elérhető: Adatbázis karbantartás ► Filmek ► Módosítás.

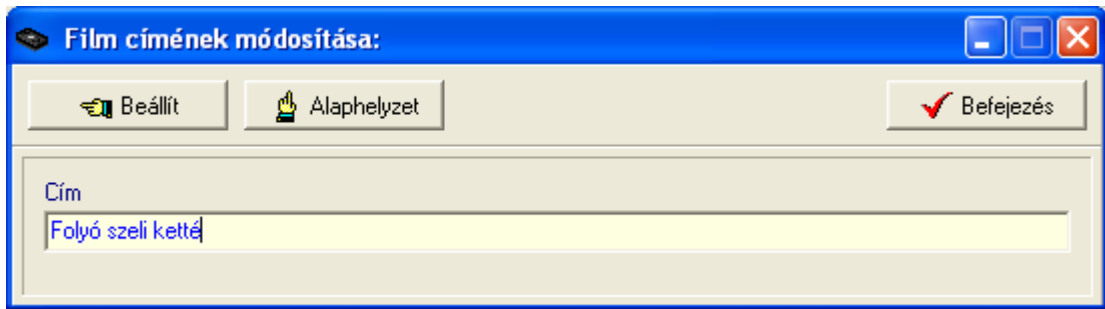
32. ábra - Film adatok módosítása

Az adatnavigátor segítségével ki kell választani a módosítani kívánt film adatokat. Közvetlenül a mezőre állva végre kell hajtani a szükséges adatmódosítást, majd az adatnavigátorral tárolni vagy elvetni azt.

A felvételnél ellenőrzésre kerülő adatok itt is ellenőrzésre kerülnek, a módosítás csak abban az esetben hajtódik végre, ha nincs hiba.

A törzsadatok karbantartására és szűrésére vonatkozó (előző pontban leírt) jellemzők itt is érvényesek.

A film címe mező közvetlenül nem szerkeszthető, ez az adat csak az adatnavigátor melletti F jelzésű segédgomb által hívott eljárással módosítható.



33. ábra - Film adatok módosítása /cím módosítása/

Elvégezve a kívánt módosítást a Beállít nyomógombbal tárolható az, minden esetben ellenőrzésre kerül a megadás ténye, és hogy nincs-e még ilyen című film tárolva. Az Alaphelyzet nyomógomb visszaállítja a kiinduló értéket.

**Film adatok törlése**

Itt törölhetők a már eltárolt film adatok.

Elérhető: Adatbázis karbantartás ► Filmek ► Törlés.

34. ábra - Film adatok törlése

Az adatnavigátor segítségével ki kell választani a törölni kívánt film adatait.

Az adatnavigátor törlés gombjának hatására megjelenik egy kérdés a törlési szándék megerősítésére vonatkozóan. Amennyiben igen lesz a válasz, úgy a rekord törlésre kerül. A törlés nem végleges, a rekord csak egy jelzöt kap. Későbbiek folyamán visszaállíthatók vagy véglegesen törölhetők az adatállományból az adatok.

Az adatmezőkben az adatok nem módosíthatóak, azok csak olvashatóak.

## Kölcsönzés adatok karbantartása

A főmenü ezen csoportjában végezhetők el a filmek kölcsönzésével kapcsolatos műveletek. Kölcsönzéskor és visszavételezéskor kinyomtathatók azok adatai, így lehetővé válik a két fél aláírásával történő hitelesítése.

### Kölcsönzés

Ez az eljárás szolgál a film kölcsönzések adatainak rögzítésére.

Elérhető: Adatbázis karbantartás ► Kölcsönzés ► Kölcsönzés.

Cím	Producer
Folyó szeli ketté	Robert Redford
Good Will Hunting	Lawrence Bender
Gyilkosság.com	Nico Mastorakis
► Kincs, ami nincs	Josi W. Konski
Menni vagy meghalni	Jerry Bruckheimer
Nincs kettő négy nélkül	Vittorio Galiano
Nyugaton a helyzet változatlan	Norman Rosemont

35. ábra – Kölcsönzés adatok felvétele

A táblázatos részben láthatók a filmek adatai. A kölcsönzésre váró film rekordja kiválasztható itt is, de a cím keresése mezőbe beírva a rekordmutató karakterenként automatikusan a hozzá legközelebb eső rekordra áll. Amennyiben nincs a megadott feltételnek megfelelő rekord, úgy a mutató a hozzá legközelebb esőn fog megállni.

A kiválaszt nyomógombbal lehet rögzíteni a kölcsönzésre váró film adatát, ekkor a címadat beíródik az adatmezőbe (helytelen film választása esetén a visszavon gombbal visszavonható a film adata). Ki kell választani a kölcsönző személyt, amennyiben nem szerepel a lenyíló listában, úgy a segédgomb (KSZ) által hívott eljárással felvehető a törzsadatok közé. Meg kell adni az elvitel dátumát (amelyik napon ténylegesen elvitte a személy).

A tárol gomb hatására megjelenik a kölcsönzési lap nyomtatására vonatkozó kérdés. Igen válasz esetén megjelenik a kölcsönzési lap nyomtatási képe, ahonnan az nyomtatható, fájlba menthető. Nyomtatás esetén, a lapon feltüntetésre kerülnek a film adatai, a kölcsönző személy adatai és az elvitel dátuma, valamint mező az aláírásra az átadó és az átvevő részére.



36. ábra - Kölcsönzési lap nyomtatása

Ezután eltárolódnak a kölcsönzés adatai és megismételhető az eljárás. Tárolás után a könyv eltűnik a táblázatos listából, ott csak a kölcsönözhető könyvek jelennek meg (visszavételezés után ismét kölcsönözhető lesz a könyv).

## Visszavételezés

Ez az eljárás szolgál a kölcsönzött filmek visszavételezésének a rögzítésére.

Elérhető: Adatbázis karbantartás ► Kölcsönzés ► Visszavétel.

Cím	Kölcsönző személy
A sas leszállt	Alpári Aladár
▶ A tehetséges Mr. Ripley	Dávid Gábor
Belphegor a Louvre fantomja	Ábrahám Arnold

Cím: A tehetséges Mr. Ripley

Kölcsönző személy: Dávid Gábor

Elvitel dátuma: 2006.07.22

Visszavétel dátuma: 2006.07.30

37. ábra – Kölcsönzött filmek visszavétele

Az előző pontban leírtak szerint ki kell választani a visszavételezendő filmet (a táblázatos listában csak a kölcsönzés alatt álló filmek jelennek meg) és meg kell adni a visszavétel dátumát (amikor visszahozta a kölcsönző személy). A tárol gomb hatására megjelenik a visszavételezési lap nyomtatására vonatkozó kérdés. Igen válasz esetén megjelenik a visszavételezési lap nyomtatási képe, ahonnan az nyomtatható, fájlba menthető. Nyomtatás esetén, a lapon feltüntetésre kerülnek a film adatai, a kölcsönző személy adatai az elvitel dátuma és a visszavétel dátuma valamint mező az aláírásra az átadó és az átvevő részére.



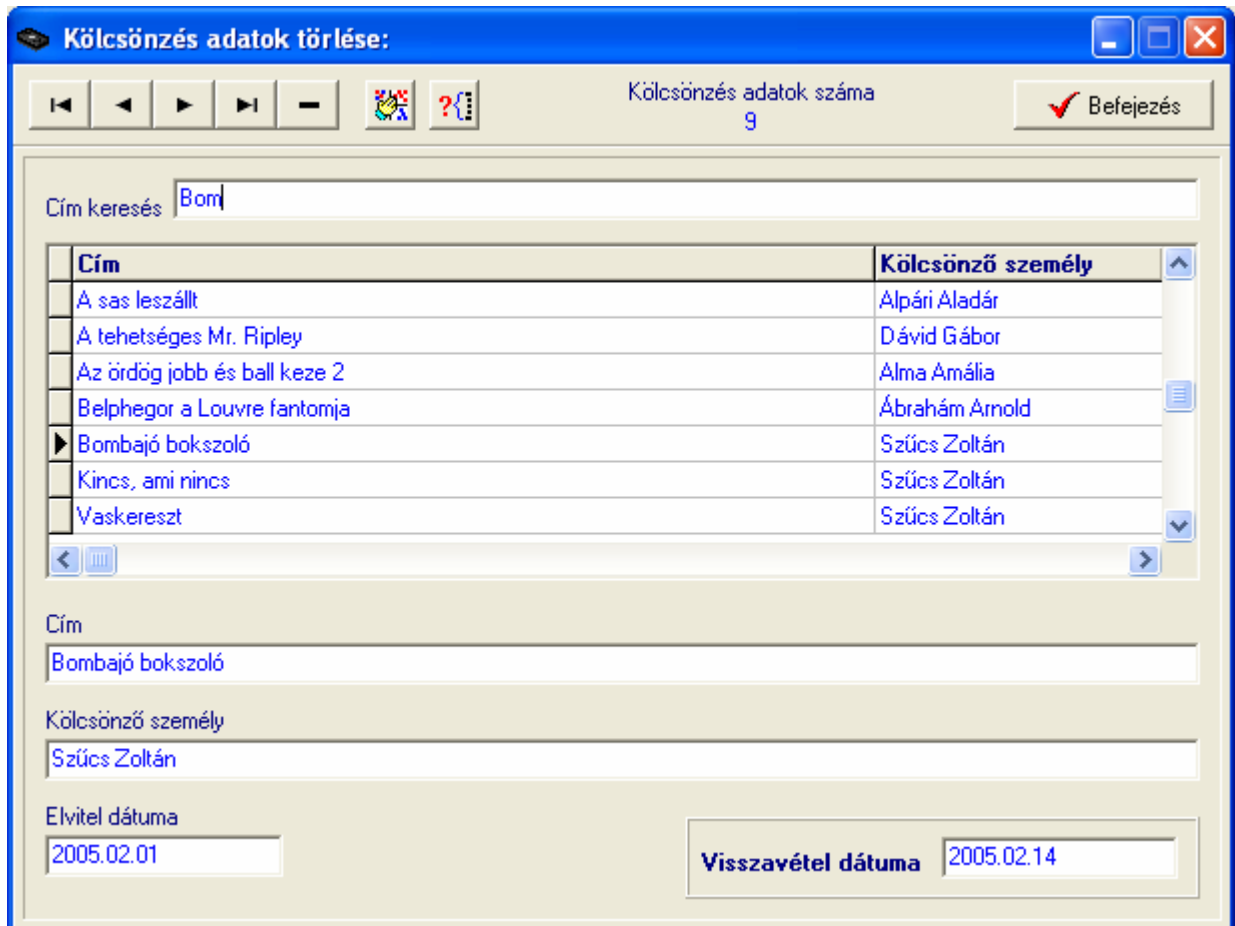
38. ábra - Visszavételezési lap nyomtatása

Ezután eltárolódnak a visszavétel adatai és megismételhető az eljárás. Tárolás után a film eltűnik a táblázatos listából, ott csak a visszavételezhető filmek jelennek meg (kölcsönzés után ismét visszavételezhető lesz a film).

## Kölcsönzés adatok törlése

Itt törölhetők a már eltárolt és lezárásra került (visszavételezett film) kölcsönzés adatok.

Elérhető: Adatbázis karbantartás ► Kölcsönzés ► Törlés.



39. ábra - Kölcsönzés adatok törlése

Az adatnavigátor segítségével ki kell választani a törölni kívánt filmhez kapcsolódó kölcsönzés adatait. A cím keresés mezőben megkereshető a film címe. A film adatai annyiszor szerepelnek a táblázatban, ahányszor az, kölcsönzésre került. A kölcsönző személy, az elvitel és a visszavétel dátuma mezők megjelennek a táblázat alatt.

Az adatnavigátor törlés gombjának hatására megjelenik egy kérdés a törlési szándék megerősítésére vonatkozóan. Amennyiben igen lesz a válasz, úgy a rekord törlésre kerül. A törlés nem végleges, a rekord csak egy jelzõt kap. Későbbiek folyamán visszaállíthatók vagy véglegesen törölhetők az adatállományból az adatok.

Csak lezárt kölcsönzésadatok törölhetők (előbb vissza kell vételezni), erre figyelmeztet szükség esetén a program.

Az adatnavigátor melletti segédgombokkal beállítható a táblázatban megjelenített adatsorok rendezettsége és a megjelenítésre kerülő adatok köre (szűrés).



## Számla adatok karbantartása

A főmenü ebben a csoportjában végezhető el a filmek beszerzéséhez kapcsolódó számla adatok karbantartása. Lehetséges számla adatok felvétele, módosítása és törlése, valamint a számlák egyes tételeihez társíthatók a filmek (cím alapján), így minden egyes filmhez kapcsolódó pénzügyi információ is nyilvántartható, kereshető.

### Számla adatok felvétele

Ez az eljárás szolgál a számla adatok felvételére.

Elérhető: Adatbázis karbantartás ► Számla ► Felvétel.

**Számla adatok felvétele:**

Tárolt számla adatok száma: 0

**Szállító adatok**

Szállító	Adószám	Bankszámla szám
Mediazóna Kft	12979253-2-16	- -
Ir. sz.	Település	Utca
5008	Szolnok (Szandaszőlős)	Juhász Gyula út
		Ház szám
		2/D

**Számla adatok**

Számla száma	Számla kelte	Teljesítés kelte	Fizetési határidő
01-000056/06/02	2005.11.30	2005.11.30	2005.11.30
Fizetés módja	Rendelés szám	Szállítólevél szám	Kereskedő azonosító
Késpénz	0111/05	0111-023/05	002

**Számla tételek rögzítése**

Cikkszám	Megnevezés					
4654612132	DVD film					
Mennyiség	Egység ár	Nettó ár	ÁFA %	ÁFA	Bruttó ár	Megjegyzés
2	2500	5000	25	1250	6250	

Tárolás Elvetés

Aktuális tétel szám: 2

Számla tételeinek száma: 1

40. ábra - Számla adatok felvétele

A megfelelő mezőkben az adatokat meg kell adni (a sárgán jelzett mezők kitöltése kötelező). ENTER ill. TAB billentyűvel léptethető a kurzor.

A számla tételeit soronként kell rögzíteni, a tárolás gombbal rögzítődnek, az elvetés gomb törli ezeket a mezőket.

**Számla adatok felvétele:**

**Számla tételek rögzítése**

Cikkszám:  Megnevezés:

Mennyiség:  Egység ár:  Nettó ár:  ÁFA %:  ÁFA:  Bruttó ár:  Megjegyzés:

**Tárolás** **Elvetés** Aktuális tétel szám: 4 Számla tételeinek száma: 3

**Rögzített számla tételek**

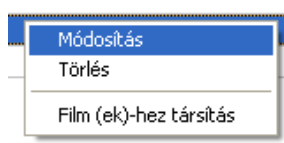
Tétel szám	Cikk szám	Megnevezés	Mennyiség	Egység ár	Nettó ár
1	1245654654	DVD film	5	999	4995
2	4654612132	DVD film	2	2500	5000
3	787987987989	VHS film	3	1450	4350

**Számla végösszege**

Nettó összesen: **14345** ÁFA összesen: **3587** Bruttó összesen: **17932**

41. ábra - Számla adatok felvétele - 2

A rögzített számlatételeket tartalmazó táblázat egy során (számla tétel) a jobb egérgomb hatására felnyíló menüből módosítható és törölhető a rögzített számla tétel. Törlés esetén megjelenik egy megerősítésre vonatkozó kérdés, igen válasz esetén törlésre kerül a számla tétele, és vele a tételhez társított filmadat (cím) is.



42. ábra - Számla adatok felvétele - tétel adatok módosítása

A számla tétel filmekhez társítása eljárás mutatja a tétel adatait. Lenyíló listából ki kell választani a társítandó film címét, majd a társít gombbal rögzíteni azt. Az alaphelyzet nyomógomb törli a tételhez társított filmeket (cím).

**Számla tétel film (ek)-hez társítása:**

Társít Alaphelyzet Számla tételhez társított könyvek száma 2 Befejezés

**Számla tétel adatai**

Cikkszám: 4654612132 Megnevezés: DVD film

Mennyiség	Egység ár	Nettó ár	ÁFA %	ÁFA	Bruttó ár	Megjegyzés
2	2500	5000	25	1250	6250	

**Számla tétel film (ek)-hez társítása**

Társítandó film: A zongorista

**Számla tételhez társított filmek**

Tétel szám	Társított film
2	A tehetséges Mr. Ripley
2	A zongorista

Számla tétel bruttó: 6250 > Társított filmek beszerzési: 2980

43. ábra - Számla adatok felvétele - filmek tételekhez társítása

A számla adatainak, tételeinek megadása és a tételekhez filmek társítása után a Tárol gombbal lehet rögzíteni azokat az adatbázisban. A sárgán jelzett mezők kitöltésének megléte és a dátum mezők helyes formátuma ellenőrzésre kerül, hiba esetén csak a javításuk után tárolhatók az adatok.

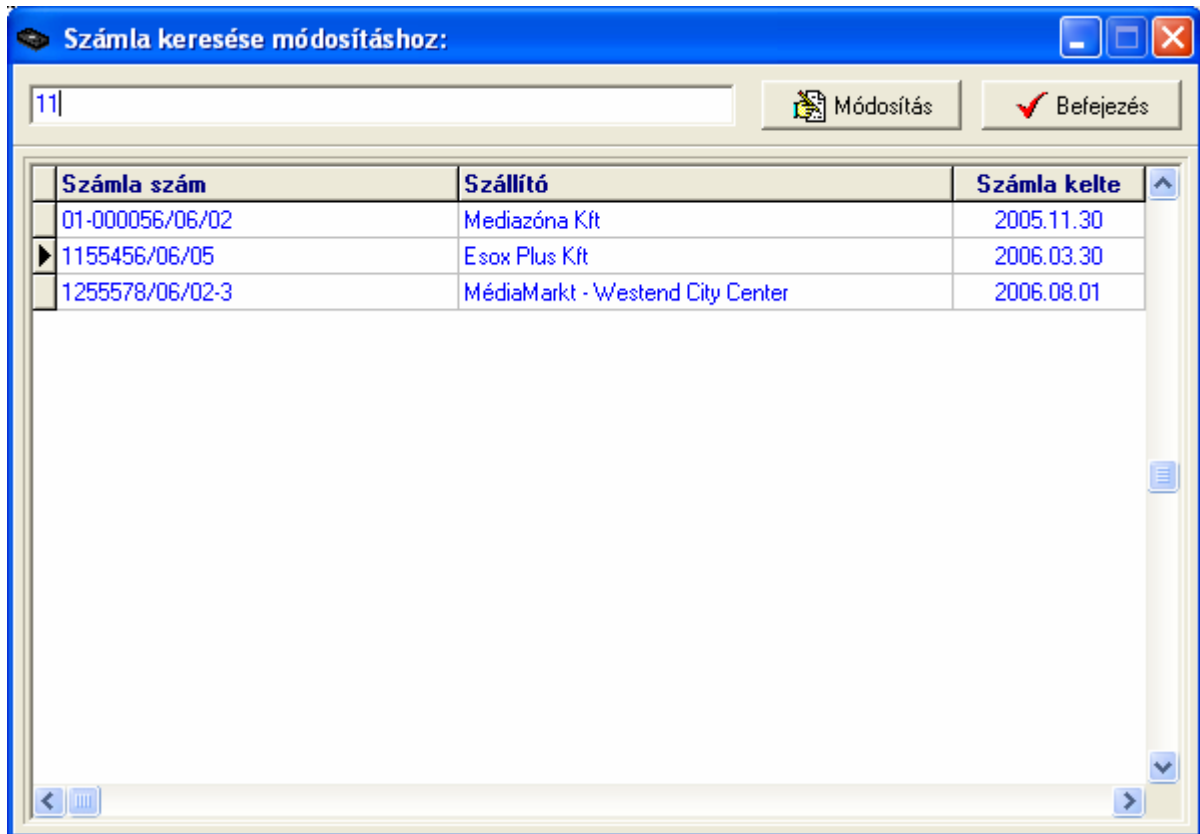
Az alaphelyzet nyomógomb törli az eddig megadott adatokat, előlről lehet kezdeni a számla adatainak rögzítését.

Az SL jelzésű segédgombbal hívható a szállító törzsadatok felvételére szolgáló eljárás, ezzel új szállító vehető fel, mely ezután rögtön megjelenik a lenyíló lista mezőben, így azonnal felhasználható.

## Számla adatok módosítása

Az eljárásban módosíthatók a filmek beszerzéséhez kapcsolódó, már eltárolt számlák adatai.

Elérhető: Adatbázis karbantartás ► Számla ► Módosítás.



44. ábra - Számla adatok módosítása – számla keresése

A számla adatokat tartalmazó táblázatban kell kikeresni a módosítani kívánt számla adatsorát. A táblázat feletti keresőmezőbe beírva a számla számát billentyűleütésenként a hozzá legközelebbi adatsorra áll a rekordmutató. Amennyiben megtalálásra került a módosítani kívánt számla, úgy a táblázaton (számla adatsorán) duplán kattintva vagy a módosítás gombbal meghívható az adatok módosítását lehetővé tevő eljárás.

**Számla adatok módosítása:**

Módosítás Alaphelyzet SL Tárolt számla adatok száma 3 Befejezés

**Szállító adatok**

Szállító: Esox Plus Kft Adószám: Bankszámla szám: . .

Ir. sz.: 1131 Település: Budapest XIII. Ker. Utca: Szent László u. Ház szám: 60-64.

**Számla adatok**

Számla száma	Számla kelte	Teljesítés kelte	Fizetési határidő
1155456/06/05	2006.03.30	2006.03.30	2006.04.14
Fizetés módja	Rendelés szám	Szállítólevél szám	Kereskedő azonosító
Átutalás - 15 nap	11-56/06	11-56-234/06	0014

**Számla tételek rögzítése**

Cikkszám	Megnevezés	Mennyiség	Egység ár	Nettó ár	ÁFA %	ÁFA	Bruttó ár	Megjegyzés

Tárolás Elvetés Aktuális tétel szám 0 Számla tételeinek száma 3

45. ábra - Számla adatok módosítása

Az adatmódosítások elvégzése ugyanazon a módon történik, mint a felvételnél, így itt nem kerül ismertetésre.

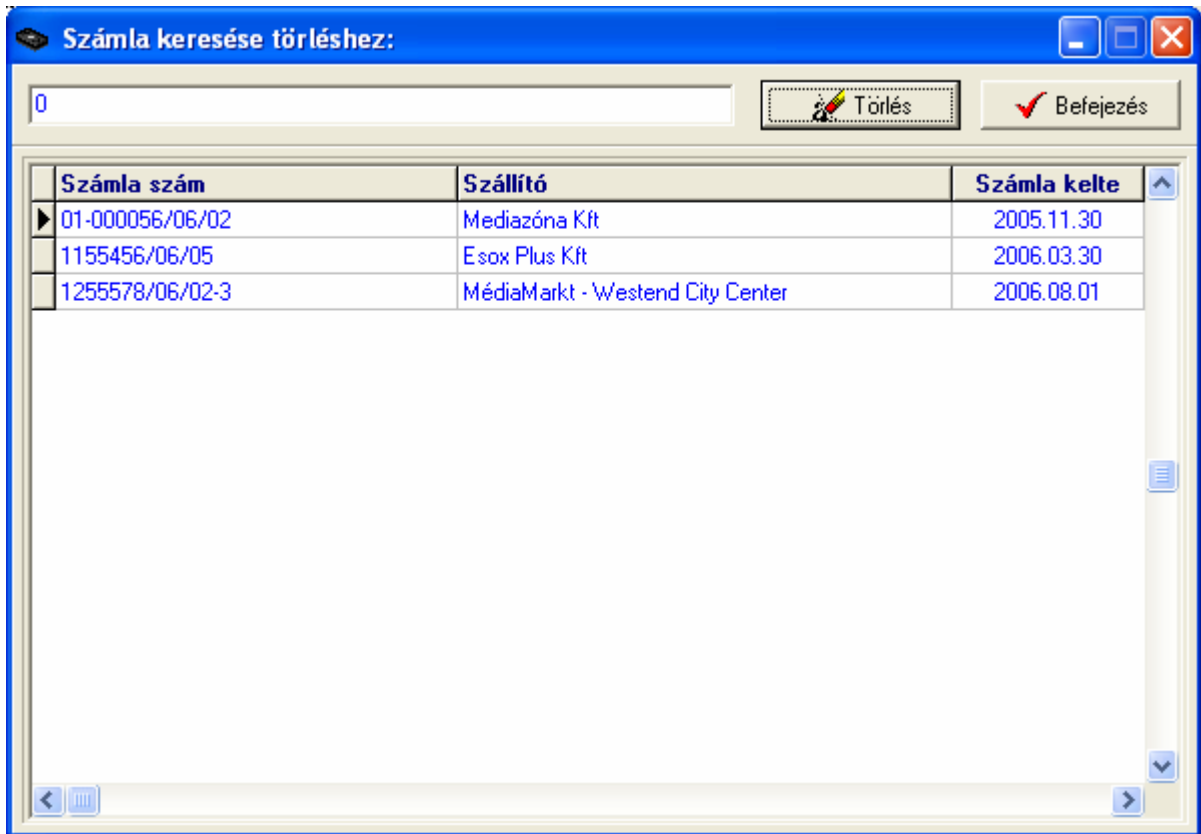
Az alaphelyzet gomb hatására megjelenik a megerősítésre vonatkozóan egy kérdés, erre igen választ adva minden elvégzett módosítás elvetésre kerül, visszaállítódnak a számla eredetileg tárolt adatai (kezdhető előlről a módosítás).

A módosítás nyomógomb elvégzi a módosított adatok tárolását, majd üzenet jelenik meg ennek a megtörténtéről. Ezután visszatér a program a számlakereséshez (következő módosítandó számla keresése).

## Számla adatok törlése

Itt törölhetők a könyvek beszerzéséhez kapcsolódó, már eltárolt számlák adatai.

Elérhető: Adatbázis karbantartás ► Számla ► Törlés.



46. ábra - Számla adatok törlése – számla keresése

A számla adatokat tartalmazó táblázatban kell kikeresni a törölni kívánt számla adatsorát. A táblázat feletti keresőmezőbe beírva a számla számát billentyűüleütesenként a hozzá legközelebbi adatsorra áll a rekordmutató. Amennyiben megtalálásra került a törölni kívánt számla, úgy a táblázaton (számla adatsorán) duplán kattintva vagy a törlés gombbal meghívható az adatok törlését lehetővé tevő eljárás.

**Számla adatok törlése:**

Törés

Tárolt számla adatok száma  
3

Befejezés

**Szállító adatok**

Szállító: Mediazóna Kft. Adószám: 12979253-2-16. Bankszámla szám: - -

Ir. sz.: 5008. Település: Szolnok (Szandaszőlős). Utca: Juhász Gyula út. Ház szám: 2/D

**Számla adatok**

Számla száma: 01-000056/06/02. Számla kelte: 2005.11.30. Teljesítés kelte: 2005.11.30. Fizetési határidő: 2005.11.30

Fizetés módja: Kézpénz. Rendelés szám: 0111/05. Szállítólevél szám: 0111-023/05. Kereskedő azonosító: 002

**Számla tételek**

Tétel szám	Cikkszám	Megnevezés	Mennyiség	Egység ár	Letto á
1	1245654654	DVD film	5	999	4995
2	4654612132	DVD film	2	2500	5000
3	787987987989	VHS film	3	1450	4350

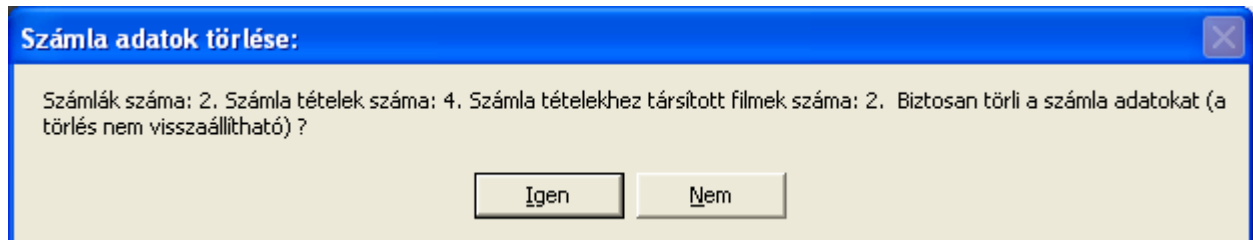
47. ábra - Számla adatok törlése

A törlés gomb elvégzi a számla adatainak törlését, majd üzenet jelenik meg ennek a megtörténtéről. Ezután visszatér a program a számlakereséshez (következő törlendő számla keresése).

## ***Összes számla adat törlése***

Itt törölhető a már eltárolt, filmek beszerzéséhez kapcsolódó összes számla adata.

Elérhető: Adatbázis karbantartás ► Számla ► Összes adat törlése.



48. ábra - Összes számla adat törlése

A menüpont aktiválásával kijelzésre kerül az adatállományban tárolt számlák, azok tételeinek és a hozzájuk társított filmeknek a száma. Az egyidejűleg megjelent kérdésre igen választ adva törlődik az összes számla adat, az adatállományaik kiürítésre kerülnek.

***Figyelem: a törlés nem visszaállítható, az adatok véglegesen elvesznek.***

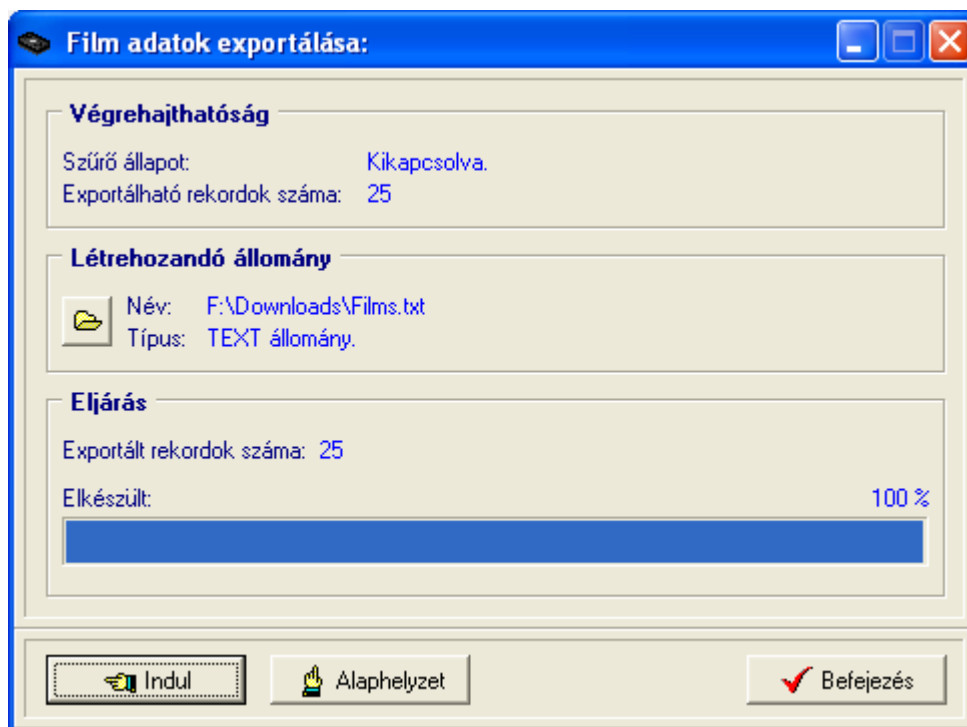


## Exportálás

Ezzel az eljárással a program által tárolt (törzsadatok és a film, kölcsönzés, számla, címtár) adatok exportálhatók szöveges (TEXT) vagy pontosvesszővel tagolt (CSV) állományokba.

- Elérhető: Adatbázis karbantartás ► Exportálás ► Törzsadatok ► Producer.
- Elérhető: Adatbázis karbantartás ► Exportálás ► Törzsadatok ► Rendező.
- Elérhető: Adatbázis karbantartás ► Exportálás ► Törzsadatok ► Szereplő.
- Elérhető: Adatbázis karbantartás ► Exportálás ► Törzsadatok ► Zeneszerző.
- Elérhető: Adatbázis karbantartás ► Exportálás ► Törzsadatok ► Kiadó.
- Elérhető: Adatbázis karbantartás ► Exportálás ► Törzsadatok ► Magyar kiadó.
- Elérhető: Adatbázis karbantartás ► Exportálás ► Törzsadatok ► Személy.
- Elérhető: Adatbázis karbantartás ► Exportálás ► Törzsadatok ► Szállító.
- Elérhető: Adatbázis karbantartás ► Exportálás ► Film adatok.
- Elérhető: Adatbázis karbantartás ► Exportálás ► Kölcsönzés adatok.
- Elérhető: Adatbázis karbantartás ► Exportálás ► Számla adatok.
- Elérhető: Adatbázis karbantartás ► Exportálás ► Címtár adatok.

Minden esetben ugyanaz az eljárás, csak a kiírt adatok köre változik.



49. ábra - Adatok exportálása

A mappa jelzésű nyomógombbal kiválasztható a létrehozandó állomány (nevét és típusát meg kell adni). Ezután az indul gomb hatására végrehajtható a művelet. Amennyiben van már a megadott néven fájl, úgy megerősítés után az felülíródik. Az exportált rekordok száma és az eljárás végrehajtása ellenőrizhető a folyamatjelző sávon.

Amennyiben a szűrés be van állítva, csak a szűrési feltételnek megfelelő adatok köre fog kiíródni az állományba. A kiírt adatok sorrendje a rendezettségi beállításnak megfelelő lesz.

## Törlés véglegesítés

Az eljárás a korábban a karbantartásnál törölt adatokat véglegesen törli az adatállományokból, ezzel csökkenti azok méretét a meghajtón.

Elérhető: Adatbázis karbantartás ► Törlés véglegesítés.



50. ábra - Törlés véglegesítés

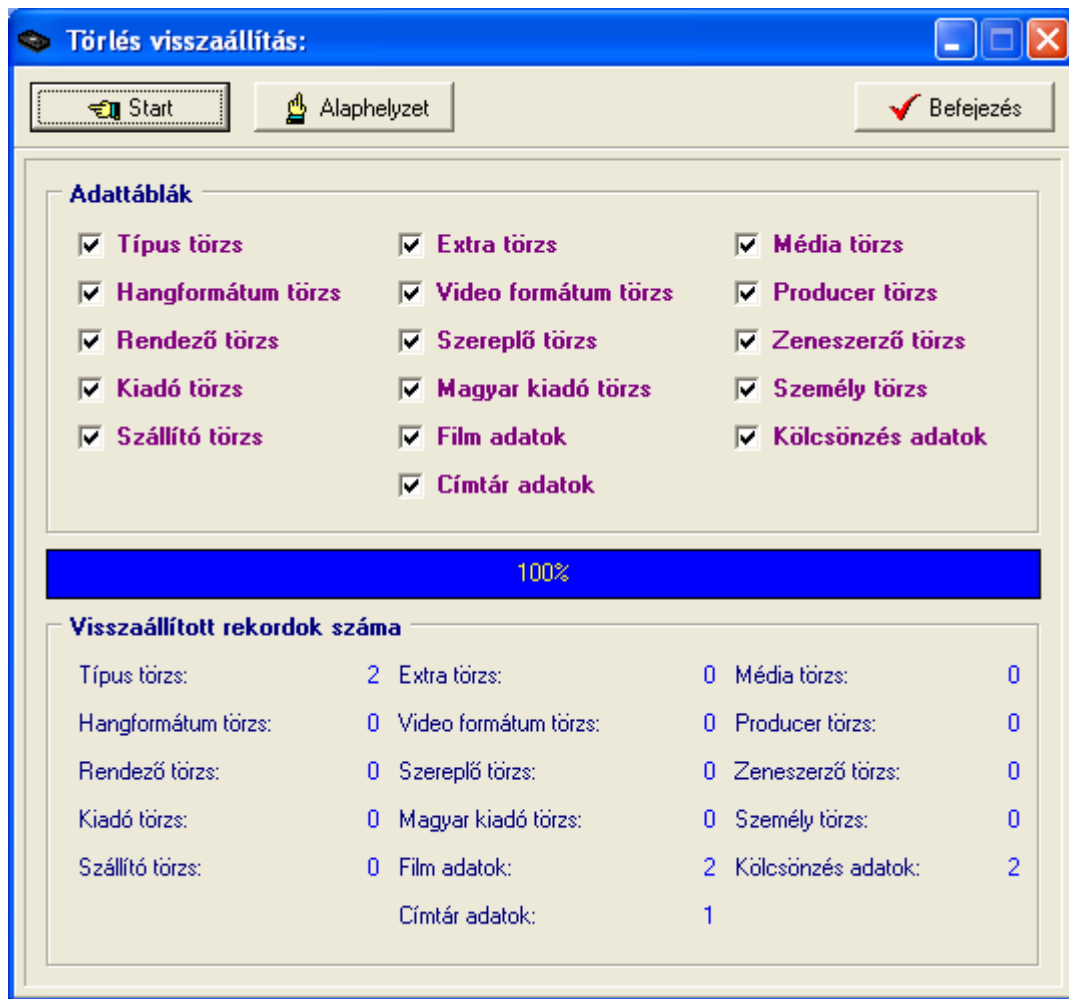
Ki lehet választani, hogy az adatbázis mely adattábláin legyen végrehajtva a művelet (alaphelyzetben az összes tábla ki van választva). A Start gomb indítja el a véglegesítést, végrehajtás után kijelzésre kerül a véglegesen törölt rekordok száma.

Az Alaphelyzet gomb törli a számlálókat és kiválasztja az összes adattáblát.

## Törlés visszaállítás

A művelet a korábban a karbantartásnál törölt adatokat visszaállítja, megszünteti a rekordok törölt jelzését, ezáltal azok ismét úgy lesznek használhatók, mintha nem lettek volna törölve.

Elérhető: Adatbázis karbantartás ► Törlés visszaállítás.



51. ábra - Törlés visszaállítás

Ki lehet választani, hogy az adatbázis mely adattábláin legyen végrehajtva a művelet (alaphelyzetben az összes tábla ki van választva). A Start gomb indítja el a véglegesítést, végrehajtás után kijelzésre kerül a visszaállított rekordok száma.

A folyamatjelzőn nyomon követhető, az eljárás végrehajtásának állapota.

Az Alaphelyzet gomb törli a számlálókat és kiválasztja az összes adattáblát.

## **Keresés**

Ebben a főmenü pontban kereshetők azon adatsorok, melyek a programban önálló nyilvántartásként szerepelnek. Kereshetők a törzsadatok közül a producer, rendező, szereplő, zeneszerző, kiadó, magyar kiadó, személy és szállító adatok (név alapján), valamint a tárolt film, kölcsönzés és számla adatok (több szempont alapján).

Keresésnél kivonatos táblázatos formában láthatók az adatok (csak a legszükségesebbek, melyek alapján be lehet azonosítani a keresett rekordot), találat után megtekinthető és nyomtatható a teljes megkeresett adatsor.

**Producer, rendező, szereplő és zeneszerző adatok keresése**

Ezekkel az eljárásokkal kereshetők meg a producer, rendező, szereplő és zeneszerző adatok a nevük alapján.

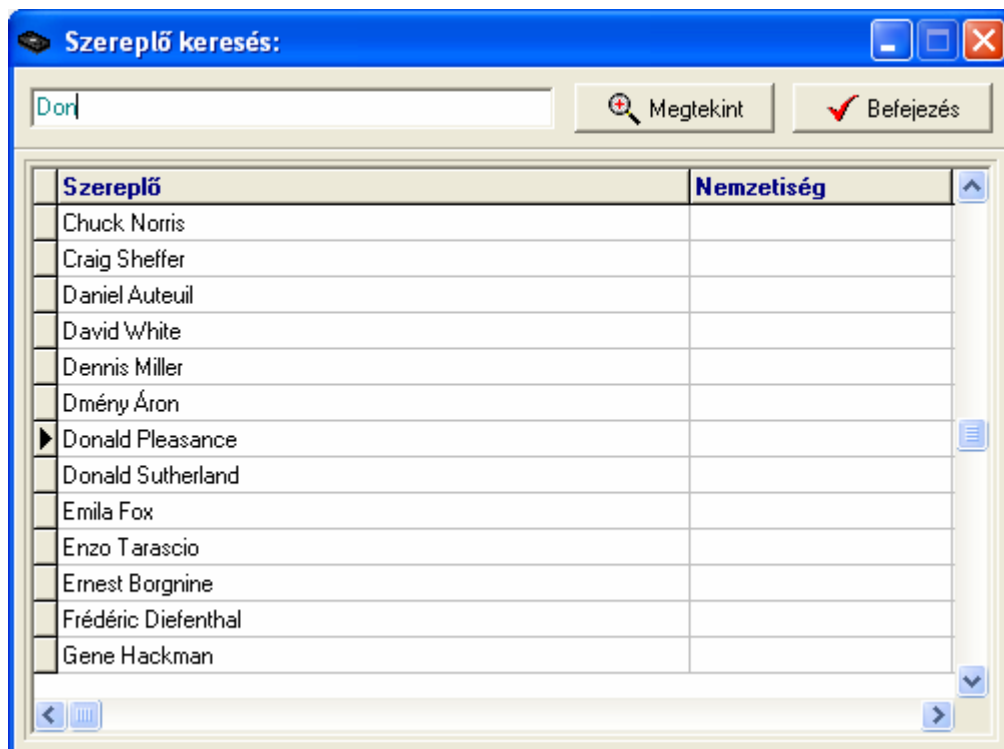
Elérhető: Keresés ► Törzsadatok ► Producer.

Elérhető: Keresés ► Törzsadatok ► Rendező.

Elérhető: Keresés ► Törzsadatok ► Szereplő.

Elérhető: Keresés ► Törzsadatok ► Zeneszerző.

Az eljárás minden esetben ugyanaz, csak a keresési mező adattartalma változik, ezért csak egyszer kerül ismertetésre.



52. ábra - Szereplő adatok keresése

A keresőmezőbe beírva a keresett nevet, karakterenként a legközelebbi nevű rekord adataira áll rá a mutató, így néhány karakter megadásával is megtalálható a keresett adatsor.

Amennyiben nincs a keresési feltételnek megfelelő nevű adatsor, úgy a hozzá legközelebbi névre áll a rekordmutató.

A Megtekint nyomógomb vagy a táblázat során való dupla egérekattintás, meghívja az áttekintés eljárást, ahonnan akár nyomtathatók is a megkeresett adatok.

**Kiadó és Magyar kiadó adatok keresése**

Az eljárással a korábban már felvételre került kiadók és magyar kiadók adatai kereshetők meg a nevük alapján.

Elérhető: Keresés ► Törzsadatok ► Kiadó.

Elérhető: Keresés ► Törzsadatok ► Magyar kiadó.

Az eljárás mindkét esetben ugyanaz, csak a keresési mező adattartalma változik, ezért csak egyszer kerül ismertetésre.



53. ábra – Magyar kiadó adatok keresése

A keresőmezőbe beírva a keresett magyar kiadó nevét, karakterenként a legközelebbi nevű adataira áll rá a rekordmutató, így néhány karakter megadásával is megtalálható a keresett adatsor.

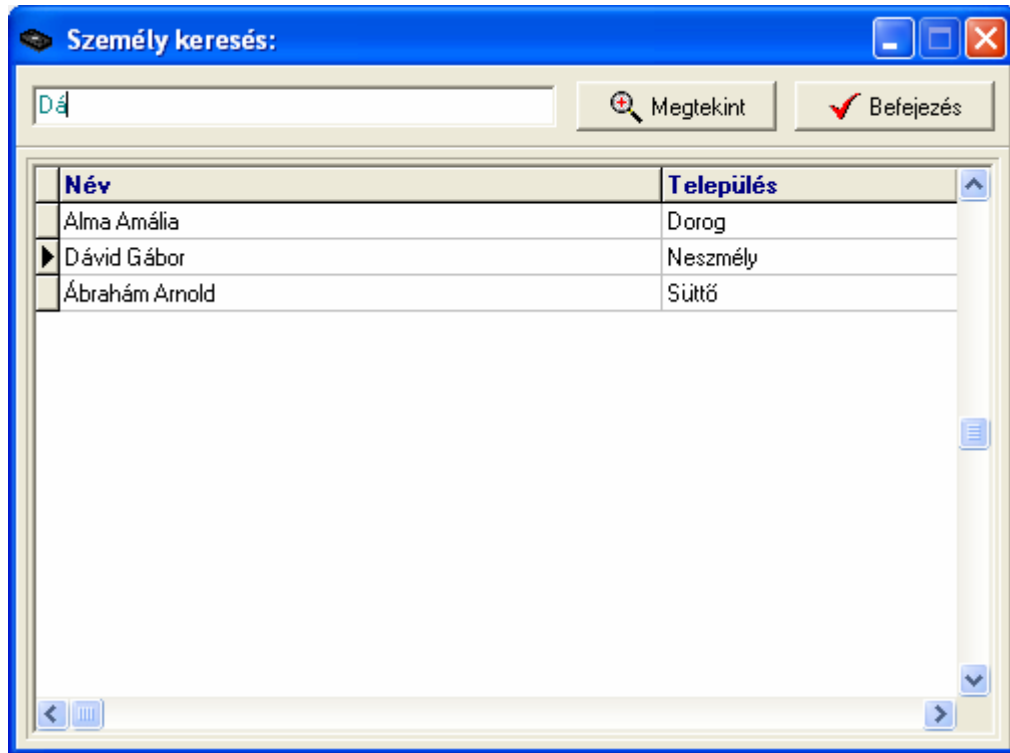
Amennyiben nincs a keresési feltételnek megfelelő nevű magyar kiadó, úgy a hozzá legközelebbi névre áll a rekordmutató.

A Megtekint nyomógomb vagy a táblázat során való dupla egérekattintás, meghívja az áttekintés eljárást, ahonnan akár nyomtathatók is a megkeresett adatok.

## *Személy adatok keresése*

Az eljárással a korábban már felvételre került kölcsönző személyek adatai kereshetők meg a nevük alapján.

Elérhető: Keresés ► Törzsadatok ► Személy.



54. ábra - Személy adatok keresése

A keresőmezőbe beírva a keresett személy nevét, karakterenként a legközelebbi nevű személy adataira áll rá a rekordmutató, így néhány karakter megadásával is megtalálható a keresett adatsor.

Amennyiben nincs a keresési feltételnek megfelelő nevű személy, úgy a hozzá legközelebbi névre áll a rekordmutató.

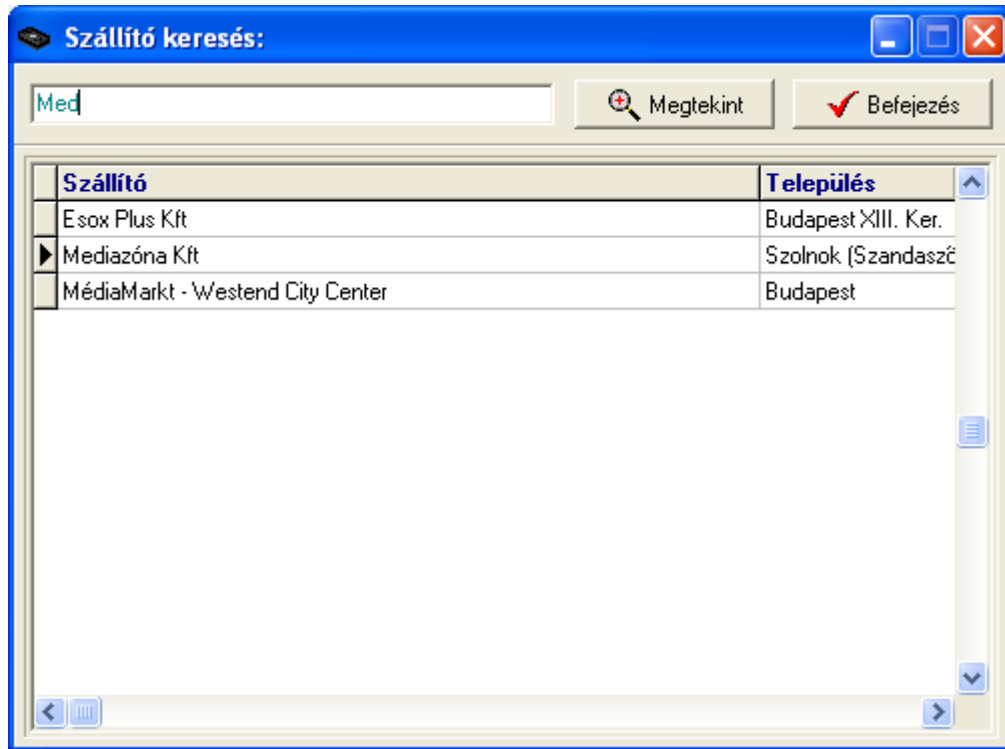
A Megtekint nyomógomb vagy a táblázat során való dupla egérekattintás, meghívja az áttekintés eljárást, ahonnan akár nyomtathatók is a megkeresett adatok.



## Szállító adatok keresése

Az eljárással a már felvételre került filmek beszerzési forrásaként szolgáló szállítók adatai kereshetők meg a nevük alapján.

Elérhető: Keresés ► Törzsadatok ► Szállító.



55. ábra - Szállító adatok keresése

A keresőmezőbe beírva a keresett szállító nevét, karakterenként a legközelebbi nevű szállító adataira áll rá a rekordmutató, így néhány karakter megadásával is megtalálható a keresett adatsor.

Amennyiben nincs a keresési feltételnek megfelelő nevű szállító, úgy a hozzá legközelebbi névre áll a rekordmutató.

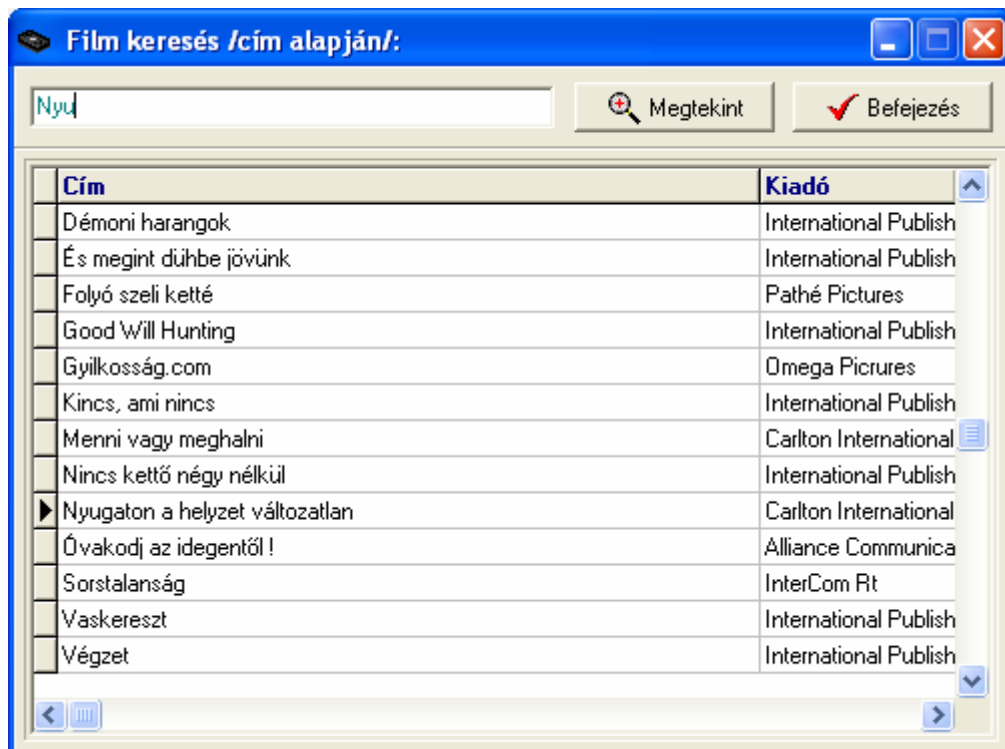
A Megtekint nyomógomb vagy a táblázat során való dupla egérekattintás, meghívja az áttekintés eljárást, ahonnan akár nyomtathatók is a megkeresett szállító adatok.

## Film adatok keresése

Ezekkel az eljárásokkal kereshetők meg a tárolt film adatok. Két eljárás van, lehetséges film adat keresése a cím alapján és az eredeti cím alapján.

Elérhető: Keresés ► Filmek ► Cím.

Elérhető: Keresés ► Filmek ► Eredeti cím.



56. ábra - Film adatok keresése

A két eljárás között a különbség csak a megadandó keresés tárgya között van (címet vagy eredeti címet kell megadni). A táblázatos részben az első adatszlop a keresés tárgyának az adatait tartalmazza növekvő sorrendben.

A keresőmezőbe beírva a keresett filmre vonatkozó kifejezést, karakterenként a legközelebbi azonosítóval rendelkező film adatsorára áll rá a rekordmutató, így néhány karakter megadásával is megtalálható az.

Amennyiben nincs a keresési feltételnek megfelelő azonosítóval rendelkező film adat, úgy a hozzá legközelebbi azonosítóra áll a rekordmutató.

A Megtekint nyomógomb vagy a táblázat során való dupla egérekattintás, meghívja az áttekintés eljárást, ahonnan akár nyomtathatók is a megkeresett film adatai.

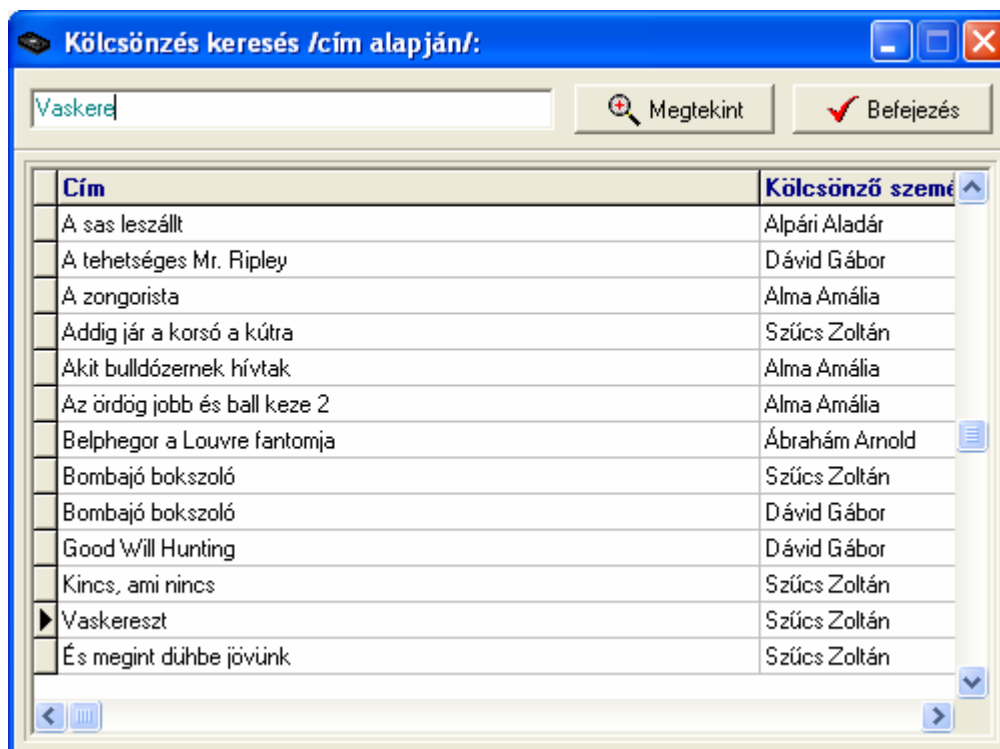
## Kölcsönzés adatok keresése

Ezekkel az eljárásokkal kereshetők meg a filmek kölcsönzésével kapcsolatos információk. Három eljárás van, lehetséges kölcsönzésadat keresése a könyv címe alapján, a kölcsönző személye és az elvitel dátuma alapján.

Elérhető: Keresés ► Kölcsönzés ► Cím.

Elérhető: Keresés ► Kölcsönzés ► Kölcsönző személy.

Elérhető: Keresés ► Kölcsönzés ► Elvitel dátuma.



57. ábra - Kölcsönzés adatok keresése

A három eljárás között a különbség csak a megadandó keresés tárgya között van (címet, kölcsönző személyt vagy az elvitel dátumát kell megadni). A táblázatos részben az első adatszlop a keresés tárgyának az adatait tartalmazza növekvő sorrendben.

A keresőmezőbe beírva a keresett kölcsönzésre vonatkozó kifejezést, karakterenként a legközelebbi azonosítóval adatsorra áll rá a rekordmutató, így néhány karakter megadásával is megtalálható az.

Amennyiben nincs a keresési feltételnek megfelelő azonosítóval rendelkező kölcsönzés adat, úgy a hozzá legközelebbi azonosítóra áll a rekordmutató.

A Megtekint nyomógomb vagy a táblázat során való dupla egérekattintás, meghívja az áttekintés eljárást, ahonnét akár nyomtathatók is a megkeresett kölcsönzés adatai.

## Számla adatok keresése

Ezekkel az eljárásokkal kereshetők meg a tárolt filmek beszerzéséhez kapcsolódó számlák adatai. Öt eljárás van, lehetséges számla adat keresése szállító, számla száma, rendelés száma, szállítólevél száma alapján és a társított film címe alapján.

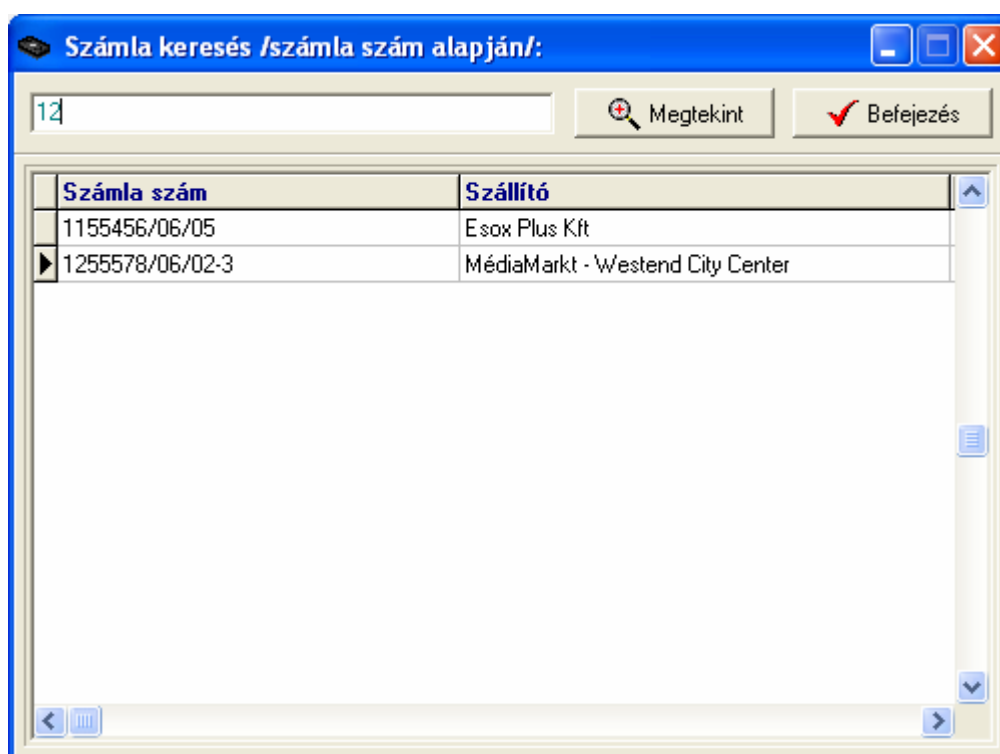
Elérhető: Keresés ► Számla ► Szállító.

Elérhető: Keresés ► Számla ► Számla szám.

Elérhető: Keresés ► Számla ► Rendelés szám.

Elérhető: Keresés ► Számla ► Szállítólevél szám.

Elérhető: Keresés ► Számla ► Társított film.



58. ábra - Számla adatok keresése

Az öt eljárás között a különbség csak a megadandó keresés tárgya között van (pl. számla szám, rendelés szám stb.). A táblázatos részben az első adatszlop a keresés tárgyának az adatait tartalmazza növekvő sorrendben.

A keresőmezőbe beírva a keresett számlára vonatkozó kifejezést, karakterenként a legközelebbi azonosítóval rendelkező számla adatsorára áll rá a rekordmutató, így néhány karakter megadásával is megtalálható az.

Amennyiben nincs a keresési feltételnek megfelelő azonosítóval rendelkező számla adat, úgy a hozzá legközelebbi azonosítóra áll a rekordmutató.

A Megtekint nyomógomb vagy a táblázat során való dupla egérekattintás, meghívja az áttekintés eljárást, ahonnan akár nyomtathatók is a megkeresett számla adatai.

## **Listázás**

A főmenünek ezekben a pontjaiban jeleníthetők meg a program által tárolt adatok. A megjelenítés lehet áttekintés (ilyenkor az adatok a képernyőn jelennek meg) vagy lehet listázás, amikor az adatok nyomtatóra listázhatók. Az áttekintés történhet táblázatos és normál formában. A listázás a törzsadatok körében kétszintű (egyszerű és teljes), film és számla adatok körében háromszintű (egyszerű, közép, teljes) adattartalommal bírhat.

A megjelenített adatok köre a szűrési beállításoknak megfelelő, sorrendje a rendezettségi beállításoknál megadottak szerinti.

A megjelenítésre került adatok itt nem módosíthatók és törölhetők, csak olvashatók.

## *Típus, extra, média, hangformátum, videó formátum törzs*

### *Áttekintés*

Ezekben az eljárásban tekinthetők meg a rögzített, címben szereplő törzsadatok.

Elérhető: Lisázás ► Törzsadatok ► Típus ► Áttekintés.

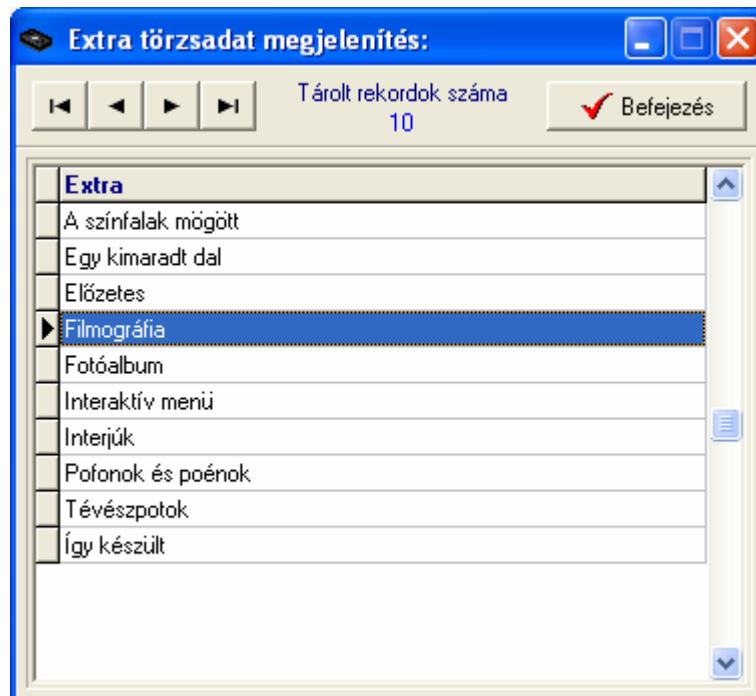
Elérhető: Lisázás ► Törzsadatok ► Extra ► Áttekintés.

Elérhető: Lisázás ► Törzsadatok ► Média ► Áttekintés.

Elérhető: Lisázás ► Törzsadatok ► Hangformátum ► Áttekintés.

Elérhető: Lisázás ► Törzsadatok ► Videóformátum ► Áttekintés.

Az eljárás minden esetben ugyanaz, csak az adattartalom változik.



59. ábra - Extra törzs áttekintése

Az adatnavigátor gombjaival ill. a kurzormozgató billentyűkkel mozgatható a rekordmutató.

## Listázás

Ezekben az eljárásokban listázhatók a rögzített, címben szereplő törzsadatok.

Elérhető: Lisázás ► Törzsadatok ► Típus ► Listázás.

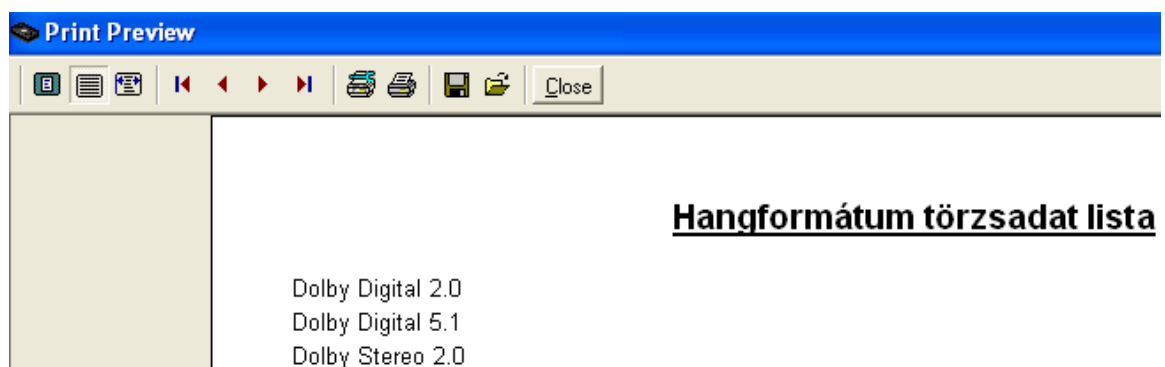
Elérhető: Lisázás ► Törzsadatok ► Extra ► Listázás.

Elérhető: Lisázás ► Törzsadatok ► Média ► Listázás.

Elérhető: Lisázás ► Törzsadatok ► Hangformátum ► Listázás.


Elérhető: Lisázás ► Törzsadatok ► Videoformátum ► Listázás.

Az eljárás minden esetben ugyanaz, csak a lista adattartalma változik.



60. ábra - Hangformátum törzs listázás

A menüpontok aktiválásával meghívásra kerül a lista, mely megjelenésében hasonlít a nyomtatott formára. A felső sorban található gombok segítségével változtatható a képernyőn megjelenő mérete, az aktuális oldalszám. Elvégezhetők a nyomtató beállítások, nyomtatható és fájlba menthető a lista.



61. ábra – Hangformátum törzs listázás

**Producer, rendező, szereplő és zeneszerző törzs****Áttekintés - Normál**

Ezekben az eljárásokban tekinthetők meg a rögzített, címben szereplő törzsadatok normál eljárással.

Elérhető: Lisázás ► Törzsadatok ► Producer ► Áttekintés ► Normál.

Elérhető: Lisázás ► Törzsadatok ► Rendező ► Áttekintés ► Normál.

Elérhető: Lisázás ► Törzsadatok ► Szereplő ► Áttekintés ► Normál.

Elérhető: Lisázás ► Törzsadatok ► Zeneszerző ► Áttekintés ► Normál.

Az eljárás mind a négy esetben ugyanaz, csak az adattartalom változik.



62. ábra - Szereplő adatok áttekintése normál eljárással

Az adatnavigátor gombjaival mozgatható a rekordmutató. A szűrés nyomógommbal hívott eljárással szűrhető a megjelenített adatsorok száma. Az életrajz mezőben a kurzor mozgató billentyűkkel és a jobb oldalán található görgető sávval lehet mozogni.

Az adatok csak olvashatók, módosítani és törölni nem lehet.

A nyomtató gomb segítségével kinyomtathatók az adatok (ugyanaz a forma mint a listázásnál, de csak az aktuális személy adatai szerepelnek egy A4-es oldalon).



## Áttekintés - Táblázatos

Ezekben az eljárásokban tekinthetők meg a rögzített, címben szereplő törzsadatok táblázatos formában.

Elérhető: Lisázás ► Törzsadatok ► Producer ► Áttekintés ► Táblázatos.

Elérhető: Lisázás ► Törzsadatok ► Rendező ► Áttekintés ► Táblázatos.

Elérhető: Lisázás ► Törzsadatok ► Szereplő ► Áttekintés ► Táblázatos.

Elérhető: Lisázás ► Törzsadatok ► Zeneszerző ► Áttekintés ► Táblázatos.

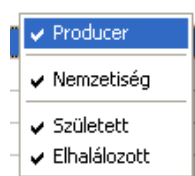
Az eljárás mind a négy esetben ugyanaz, csak az adattartalom változik.

Producer	Nemzetiség	Született	lák
Alain Poiré			
Alin Bijan			
Allan Kaufman			
Barbalucs Péter			
Jack Wiener			
Jerry Bruckheimer			
Josi W. Kanski			
▶ Lawrence Bender			
Nico Mastorakis			
Norman Rosemont			
Robert Redford			
Vittorio Galiano			
William Horberg			
Wolf C. Hartwig			

63. ábra - Producer adatok áttekintése táblázatos formában

Az adatnavigátor gombjaival és a kurzormozgató billentyűkkel vezérelhető a rekordmutató. Ebben a formában nincs lehetőség a szöveges leírásokat tartalmazó mezők megjelenítésére, így az életrajz adatok nem szerepelnek a megjelenített adatok között.

A táblázaton a jobb egérgombot megnyomva felnyílik egy menü, melynek a segítségével beállítható, hogy mely mezők szerepeljenek a megjelenített adatok között.



64. ábra - Megjelenített producer adattípusok

A Normál jelzésű nyomógombbal váltható a nézet az előzőekben ismertetett normál eljárásúra, ahonnan nyomtatható a kívánt rekord és szűrhető a megjelenített adatok köre.

**Listázás - Egyszerűsített**

Ezek az eljárások készítik el a tárolt, adatok egyszerűsített listáját. Az egyszerűsített listán nem szerepelnek a címben szereplő személyek életrajzi leírásai, ezáltal egy oldalra több személy adatai is ráférnek, csökkentve így a nyomtatási költségeket.

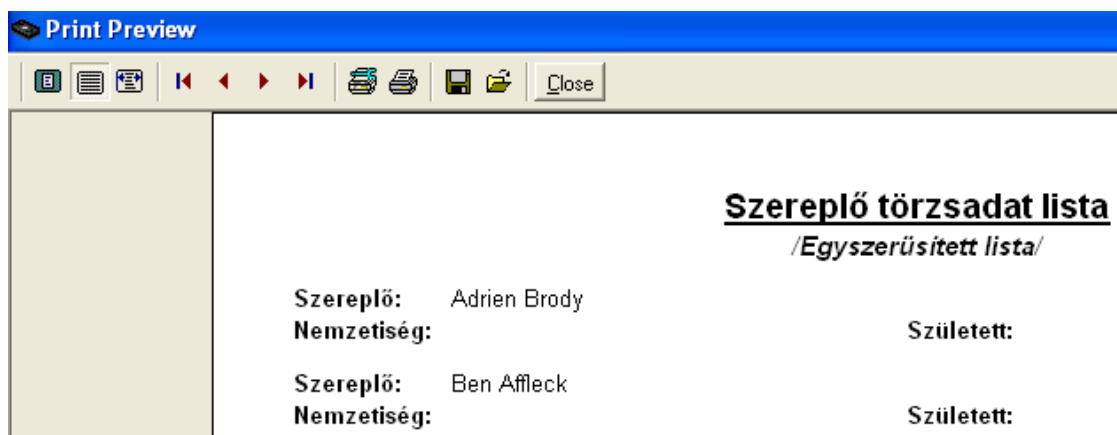
Elérhető: Lisázás ► Törzsadatok ► Producer ► Listázás ► Egyszerű.

Elérhető: Lisázás ► Törzsadatok ► Rendező ► Listázás ► Egyszerű.


Elérhető: Lisázás ► Törzsadatok ► Szereplő ► Listázás ► Egyszerű.

Elérhető: Lisázás ► Törzsadatok ► Zeneszerző ► Listázás ► Egyszerű.

Az eljárás mind a négy esetben ugyanaz, csak az adattartalom változik.



65. ábra - Szereplő törzs listázás /egyszerűsített lista/



66. ábra - Szereplő törzs listázás /egyszerűsített lista/

## Listázás - Teljes

Az eljárások készítik el a tárolt adatok teljes listáját. A teljes listán a címben szereplő személyek összes adata szerepel (az életrajzi adatok is). Egy személyhez egy A4-es oldal tartozik.

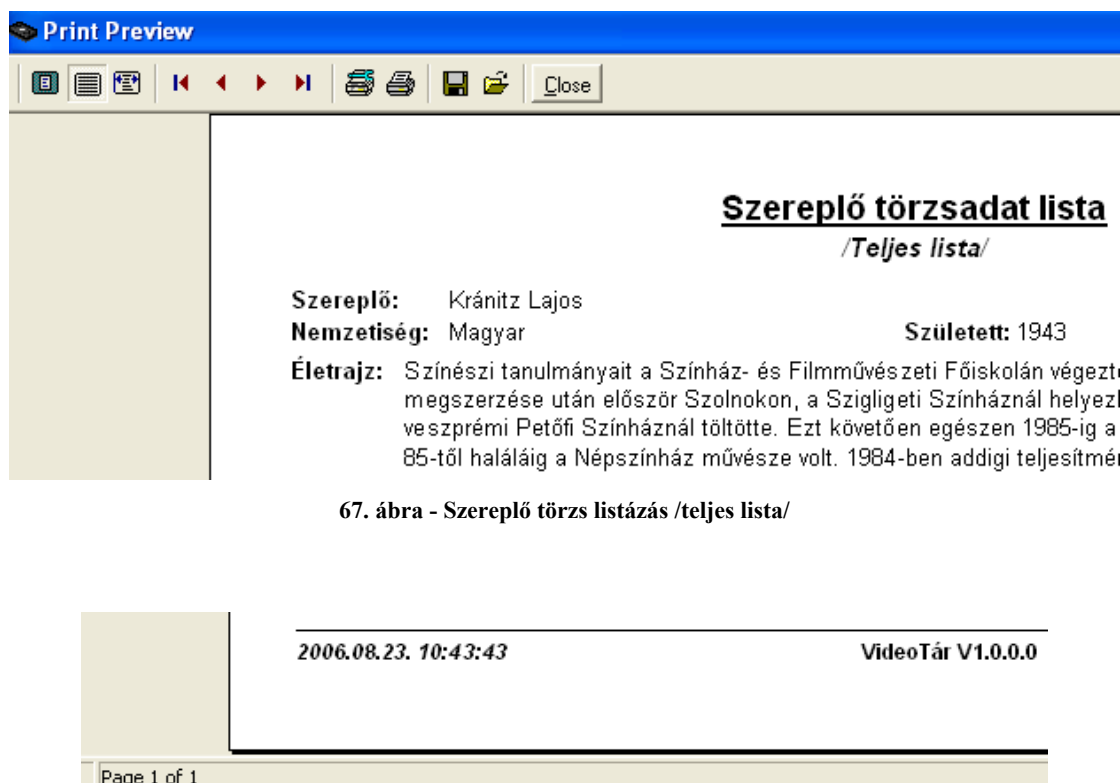
Elérhető: Lisázás ► Törzsadatok ► Producer ► Listázás ► Teljes.

Elérhető: Lisázás ► Törzsadatok ► Rendező ► Listázás ► Teljes.

Elérhető: Lisázás ► Törzsadatok ► Szereplő ► Listázás ► Teljes.

Elérhető: Lisázás ► Törzsadatok ► Zeneszerző ► Listázás ► Teljes.

Az eljárás mind a négy esetben ugyanaz, csak az adattartalom változik.



67. ábra - Szereplő törzs listázás /teljes lista/

68. ábra - Szereplő törzs listázás /teljes lista/

## Kiadó és magyar kiadó törzs

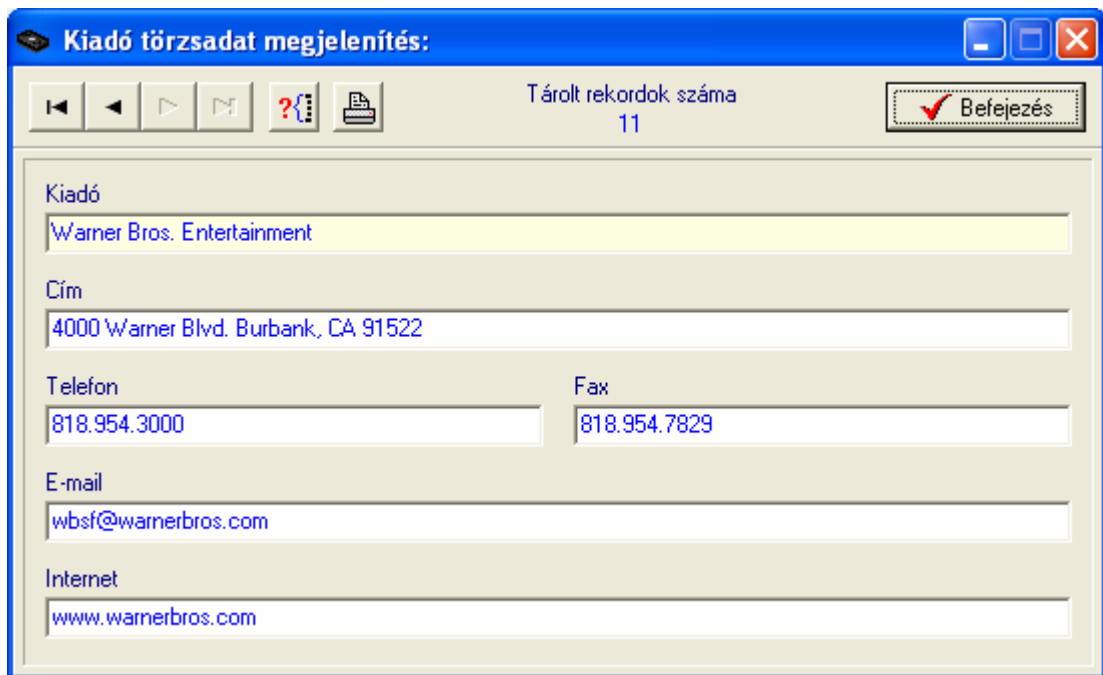
### Áttekintés - Normál

Ezekben az eljárásokban tekinthetők meg a rögzített kiadó és magyar kiadó törzsadatok normál eljárással.

Elérhető: Listázás ► Törzsadatok ► Kiadó ► Áttekintés ► Normál.

Elérhető: Listázás ► Törzsadatok ► Magyar kiadó ► Áttekintés ► Normál.

Az eljárás mindkét esetben ugyanaz, csak az adattartalom változik.



The screenshot shows a software window titled "Kiadó törzsadat megjelenítés:". The window has a blue title bar and standard Windows window controls (minimize, maximize, close). Below the title bar is a toolbar with navigation buttons (back, forward, search, print) and a status indicator "Tárolt rekordok száma 11". A "Befejezés" button with a checkmark is in the top right. The main area contains a form with the following fields:

Kiadó	Warner Bros. Entertainment
Cím	4000 Warner Blvd. Burbank, CA 91522
Telefon	818.954.3000
Fax	818.954.7829
E-mail	wbsf@warnerbros.com
Internet	www.warnerbros.com

69. ábra - Kiadó adatok áttekintése normál eljárással

Az adatnavigátor gombjaival mozgatható a rekordmutató. A szűrés nyomógommbal hívott eljárással szűrhető a megjelenített adatsorok száma. Az adatok csak olvashatók, módosítani és törölni nem lehet. Az E-mail mezőn a bal egérgommbal duplán kattintva meghívásra kerül az operációs rendszer levelező programjának új üzenet írása funkciója, a mező tartalma automatikusan a címzettnél fog szerepelni. Az Internet mezőn duplán kattintva behívásra kerül a tárolt WEB cím az Internet Explorer programba, amennyiben az telepítve van.

A nyomtató gomb segítségével kinyomtathatók az aktuális adatok (ugyanaz a forma, mint a listázásnál, de csak az aktuális kiadó adatai szerepelnek egy A4-es lapon).

## Áttekintés - Táblázatos

Ezekben az eljárásokban tekinthetők meg a rögzített kiadó és magyar kiadó törzsadatok táblázatos formában.

Elérhető: Listázás ► Törzsadatok ► Kiadó ► Áttekintés ► Táblázatos.

Elérhető: Listázás ► Törzsadatok ► Magyar kiadó ► Áttekintés ► Táblázatos.

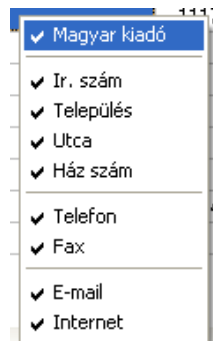
Az eljárás mindkét esetben ugyanaz, csak az adattartalom változik.

Magyar kiadó	Ir. szám	Település
Albion Press Kft		
Best Hollywood KFT	1121	Budapest XII. Ker.
Best Hollywood Kft		
FF Film & Music Kft		
► Fantasy Film Kft	1117	Budapest XI. Ker.
IPH Kft		
InterCom Rt		
Jupiter Film		
M-RTL Rt		
Mirax 9000 Kft		
Mokép Rt	1054	Budapest V. Ker.
Motor-Pressé Kft		

70. ábra – Magyar kiadó adatok áttekintése táblázatos formában

Az adatnavigátor gombjaival és a kurzormozgató billentyűkkel vezérelhető a rekordmutató.

A táblázaton a jobb egérgombot megnyomva felnyílik egy menü, melynek a segítségével beállítható, hogy mely mezők szerepeljenek a megjelenített adatok között.



71. ábra - Megjelenített magyar kiadó adattípusok

A Normál jelzésű nyomógombbal váltható a nézet az előzőekben ismertetett normál eljárására, ahonnan nyomtatható a kívánt rekord és szűrhető a megjelenített adatok köre.

## Listázás

Ezek az eljárások készítik el a tárolt adatok listáját. A listán a kiadók és magyar kiadók összes adata szerepel, egy A4-es oldalra több kiadó adata is ráfér.


Elérhető: Lisázás ► Törzsadatok ► Kiadó ► Listázás.

Elérhető: Lisázás ► Törzsadatok ► Magyar kiadó ► Listázás.

Az eljárás mindkét esetben ugyanaz, csak az adattartalom változik.



72. ábra – Magyar kiadó törzs listázás



73. ábra – Magyar kiadó törzs listázás

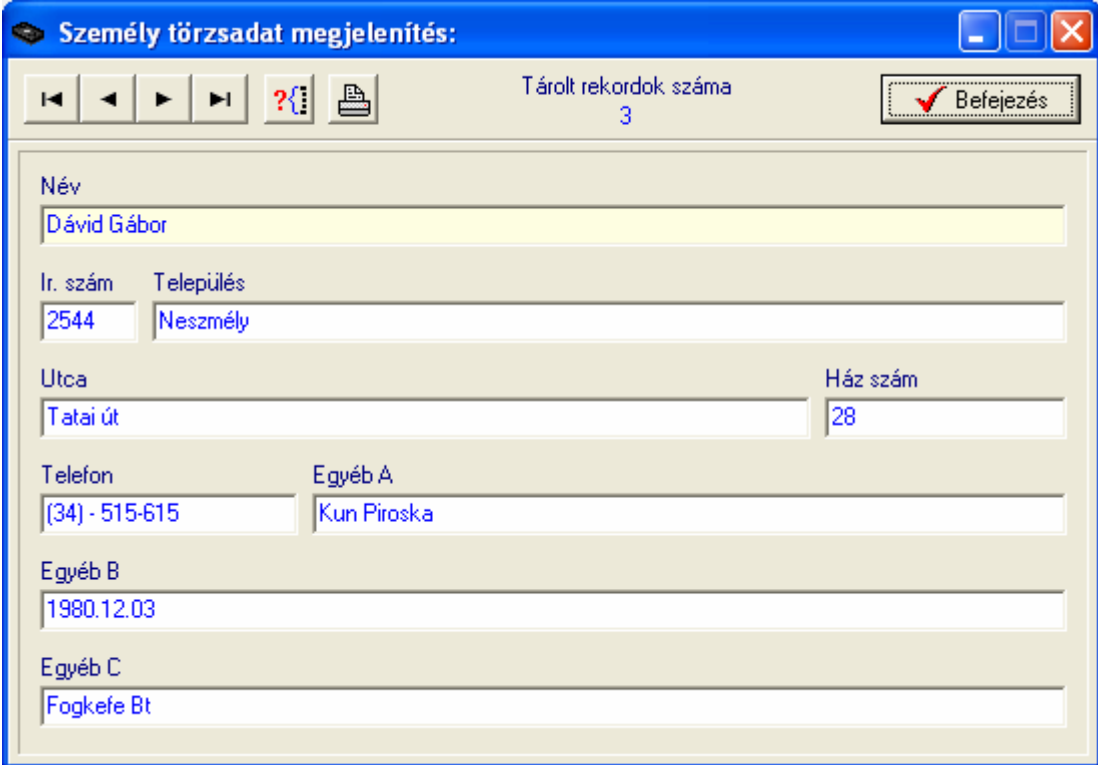


## Személy törzs

### Áttekintés - Normál

Ezzel a művelettel tekinthetők meg a rögzített személy törzsadatok normál eljárással.

Elérhető: Listázás ► Törzsadatok ► Személy ► Áttekintés ► Normál.



The screenshot shows a software window titled "Személy törzsadat megjelenítés:" (Person record display). The window has a blue title bar and standard Windows window controls. Below the title bar is a toolbar with navigation buttons (back, forward, search, print) and a "Tárolt rekordok száma" (Number of stored records) indicator showing "3". A "Befejezés" (Finish) button with a checkmark is in the top right. The main area contains several text input fields with labels: "Név" (Name) with "Dávid Gábor"; "Ir. szám" (Postal code) with "2544" and "Település" (Settlement) with "Neszmély"; "Utca" (Street) with "Tatai út" and "Ház szám" (House number) with "28"; "Telefon" (Phone) with "(34) - 515-615" and "Egyéb A" (Other A) with "Kun Piroska"; "Egyéb B" (Other B) with "1980.12.03"; and "Egyéb C" (Other C) with "Fogkefe Bt".

74. ábra - Személy adatok áttekintése normál eljárással

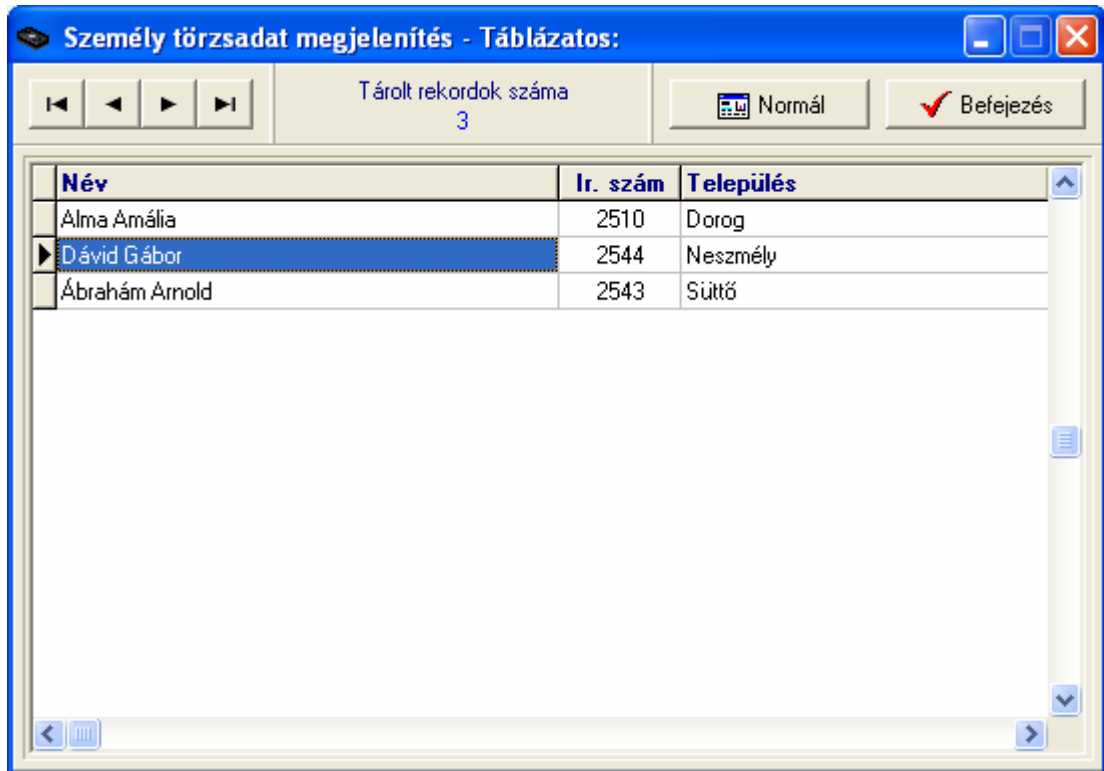
Az adatnavigátor gombjaival mozgatható a rekordmutató. A szűrés nyomógommbal hívott eljárással szűrhető a megjelenített adatsorok száma. Az adatok csak olvashatók, módosítani és törölni nem lehet.

A nyomtató gomb segítségével kinyomtathatók az aktuális személy adatai (ugyanaz a forma, mint a listázásnál, de csak az aktuális személy adatai szerepelnek egy A4-es lapon).

## Áttekintés - Táblázatos

Ezzel a művelettel tekinthetők meg a rögzített személy törzsadatok táblázatos formában.

Elérhető: Listázás ► Törzsadatok ► Személy ► Áttekintés ► Táblázatos.



75. ábra - Személy adatok áttekintése táblázatos formában

Az adatnavigátor gombjaival és a kurzormozgató billentyűkkel vezérelhető a rekordmutató.

A táblázaton a jobb egérgombot megnyomva felnyílik egy menü, melynek a segítségével beállítható, hogy mely mezők szerepeljenek a megjelenített adatok között.



76. ábra - Megjelenített személy adattípusok

A Normál jelzésű nyomógombbal váltható a nézet az előzőekben ismertetett normál eljárásúra, ahonnan nyomtatható a kívánt rekord és szűrhető a megjelenített adatok köre.


## Listázás

Ez a funkció készíti el a tárolt személy adatok listáját. A listán a személyek összes adata szerepel, egy A4-es oldalra több nyomda adata is ráfér.

Elérhető: Lisázás ► Törzsadatok ► Személy ► Listázás.



77. ábra - Személy törzs listázás



78. ábra - Személy törzs listázás

**Szállító törzs****Áttekintés - Normál**

Ezzel a művelettel tekinthetők meg a rögzített szállító törzsadatok normál eljárással.

Elérhető: Listázás ► Törzsadatok ► Szállító ► Áttekintés ► Normál.

The screenshot shows a software window titled "Szállító törzsadat megjelenítés:". The window has a blue title bar and standard Windows window controls. Below the title bar is a toolbar with navigation buttons (back, forward, search, print) and a "Befejezés" (Finish) button with a checkmark. The main area contains a form for a supplier's data. The "Szállító" (Supplier) field is highlighted in yellow and contains "Mediazóna Kft". Other fields include "Adószám" (Tax ID) with value "12979253-2-16", "Bankszámla szám" (Bank account number) with value "- . -", "Ir. szám" (Postal code) with value "5008", "Település" (City) with value "Szolnok (Szandaszőlős)", "Utca" (Street) with value "Juhász Gyula út", "Ház szám" (House number) with value "2/D", "Telefon" (Phone) with value "(56) - 329-070", "Fax" (empty), "E-mail" with value "adminisztrator@filmzona.hu", and "Internet" with value "www.filmzona.hu". The top right of the form area shows "Tárolt rekordok száma" (Number of stored records) as 3.

79. ábra - Szállító adatok áttekintése normál eljárással

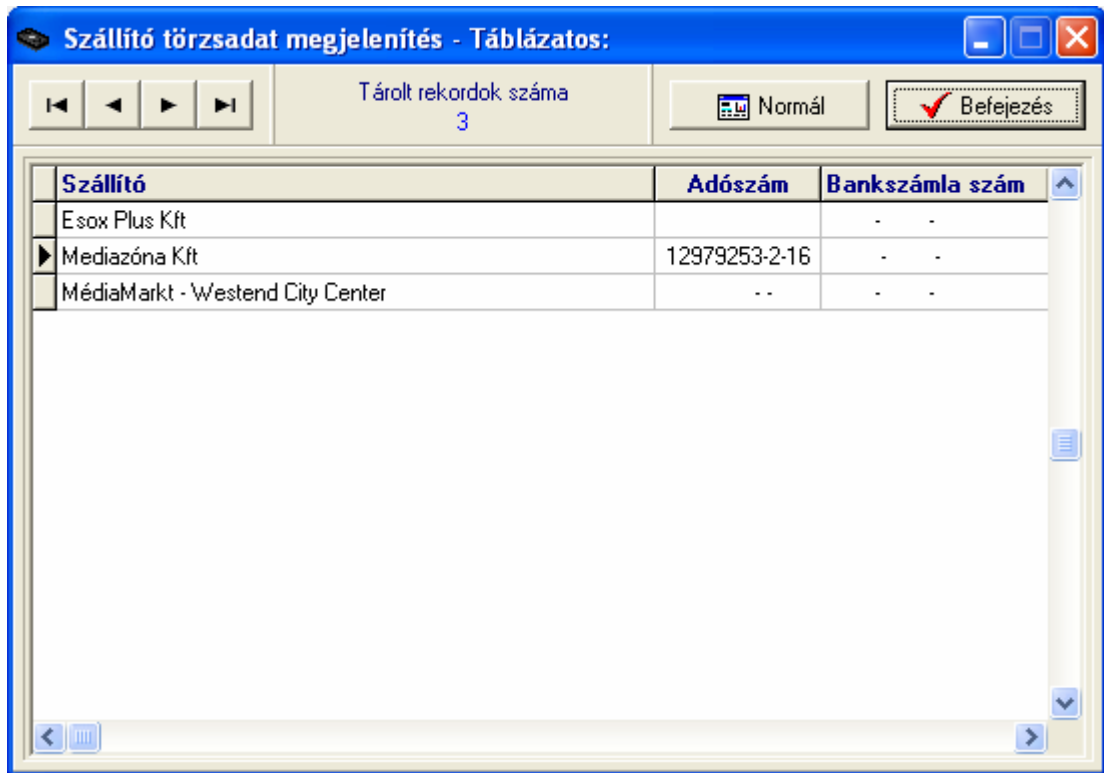
Az adatnavigátor gombjaival mozgatható a rekordmutató. A szűrés nyomógommbal hívott eljárással szűrhető a megjelenített adatsorok száma. Az adatok csak olvashatók, módosítani és törölni nem lehet. Az E-mail mezőn a bal egérgommbal duplán kattintva meghívásra kerül az operációs rendszer levelező programjának új üzenet írása funkciója, a mező tartalma automatikusan a címzettnél fog szerepelni. Az Internet mezőn duplán kattintva behívásra kerül a tárolt WEB cím az Internet Explorer programba, amennyiben az telepítve van.

A nyomtató gomb segítségével kinyomtathatók az aktuális szállító adatai (ugyanaz a forma, mint a listázásnál, de csak az aktuális szállító adatai szerepelnek egy A4-es lapon).

## Áttekintés - Táblázatos

Ebben az eljárásban tekinthetők meg a rögzített szállító törzsadatok táblázatos formában.

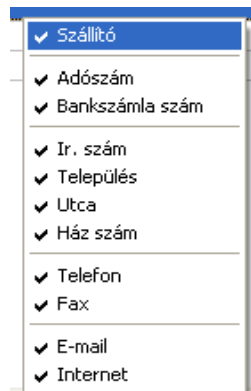
Elérhető: Listázás ► Törzsadatok ► Szállító ► Áttekintés ► Táblázatos.



80. ábra - Szállító adatok áttekintése táblázatos formában

Az adatnavigátor gombjaival és a kurzormozgató billentyűkkel vezérelhető a rekordmutató.

A táblázaton a jobb egérgombot megnyomva felnyílik egy menü, melynek a segítségével beállítható, hogy mely mezők szerepeljenek a megjelenített adatok között.



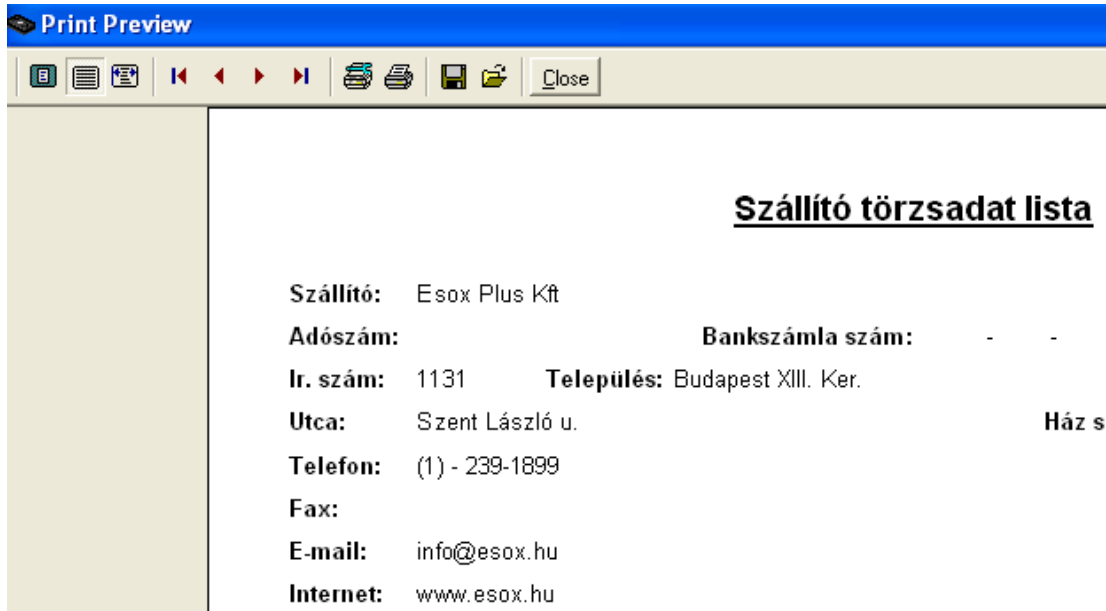
81. ábra - Megjelenített szállító adattípusok

A Normál jelzésű nyomógommbal váltható a nézet az előzőekben ismertetett normál eljárásúra, ahonnan nyomtatható a kívánt rekord és szűrhető a megjelenített adatok köre.


## Listázás

Ez a funkció készíti el a tárolt szállító adatok listáját. A listán a szállítók összes adata szerepel, egy A4-es oldalra több szállító adata is ráfér.

Elérhető: Listázás ► Törzsadatok ► Szállító ► Listázás.



82. ábra - Szállító törzs listázás



83. ábra - Szállító törzs listázás

**Film adatok****Áttekintés - Normál**

Ezzel a funkcióval tekinthetők meg a rögzített film adatok normál eljárással.

Elérhető: Listázás ► Filmek ► Áttekintés - Normál.

Rendezettség		Tárolt rekordok száma	Befejezés	
Cím		23	<input checked="" type="checkbox"/>	
Cím		A sas leszállt		
Eredeti cím		The Eagle has Landed		
Producer	Rendező			
Allan Kaufman	John Sturges			
Főszereplő - 1	Főszereplő - 2			
Michael Caine	Donald Sutherland			
Főszereplő - 3	Főszereplő - 4	Kiadás éve	Játékidő	
Robert Duvall	Donald Pleasance		118	
Zene	Típus	Díjak - 1	Díjak - 2	
Lalo Schifrin	Háborús			
Kiadó	Magyar kiadó	Leírás		
Carlton International Ltd	Fantasy Film Kft	1943. Hitler - a sikerein felbuzdulva - parancsot ad Canaris tengernagynak, hogy raboltassa el legnagyobb ellenségét, Churchillt. Radl ezredes veszi kezébe a szinte lehetetlen vállalkozást. Megtalálja hozzá a megfelelő embereket: Steiner ezredest - az Angliában nevelkedett kiváló és vakmerő katonát - és csapatát, valamint Devlint, az Angolok ellen harcoló írt. Seregély nevű angol kémük állítása szerint Churchill a következő hónapban egy eldugott kis kelet-angliai faluban tölt egy hétvégét.		
Hang - 1	Hang - 2			
Magyar	Angol			
Felirat - 1	Felirat - 2			
Magyar				

84. ábra - Film adatok áttekintése normál eljárással

Az adatnavigátor gombjaival mozgatható a rekordmutató. A szűrés nyomógommbal hívott eljárással szűrhető a megjelenített adatsorok száma. Az adatok csak olvashatók, módosítani és törölni nem lehet. A nyomtató gomb segítségével kinyomtathatók az aktuális film adatai.

**Áttekintés - Táblázatos**

Ezzel a funkcióval tekinthetők meg a rögzített könyv adatok táblázatos formában.

Elérhető: Listázás ► Filmek ► Áttekintés - Táblázatos.

The screenshot shows a window titled "Film adatok megjelenítése - Táblázatos:" with a blue title bar. Below the title bar is a toolbar with navigation buttons (back, forward, search) and a "Rendezettség" dropdown menu set to "Cím". To the right, it displays "Tárolt rekordok száma" as 23. There is a "Normál" button and a "Befejezés" button with a checkmark. The main area contains a table with the following data:

Cím	Eredeti Cím	Producer	Rendező
A sas leszállt	The Eagle has Landed	Allan Kaufman	John Sturges
A tehetséges Mr. Ripley	The talented Mr. Ripley	William Horberg	Anthony Minghel
A zongorista			Roman Polanski
Addig jár a korsó a kútra	Le Placard	Alain Poiré	Francis Veber
Akit bulldózernek hívtak	Lo chiamavano Bulldozer		Michele Lupo
► Az ördög jobb és ball keze 2	...continuavano a chiamarlo Trinitá		Enzo Barboni
Belphegor a Louvre fantomja	Belphegor Le Fantome Du Louvre		Jean-Paul Salom
Bérgyilkos a szomszédom	The Whole Nine Yards	Allan Kaufman	Jonathan Lynn
Bombajó bokszoló	Bomber		Michele Lupo
Chicago	Chicago	Martin Richards	Rob Marshall
Démoni harangok	The bells of onnicence	Alin Bijan	Alin Bijan
És megint dűhbe jövünk	Odds and evens	Vittorio Galiano	Sergio Corbucci
Folyó szeli ketté	A river runs through it	Robert Redford	Robert Redford
Good Will Hunting	Good Will Hunting	Lawrence Bender	Gus Van Sant
Gyilkosság.com	.com For Murder	Nico Mastorakis	Nico Mastorakis
Kincs, ami nincs	Who finds a friend finds a treasure	Josi W. Kanski	Sergio Corbucci
Menni vagy meghalni	March Or Die	Jerry Bruckheimer	Dick Richards
Nincs kettő négy nélkül	Double trouble	Vittorio Galiano	E. B. Clucher
Nyugaton a helyzet változatlan		Norman Rosemont	Delbert Mann
Óvakodj az idegentől!	Never talk to strangers		Peter Hall

85. ábra - Film adatok áttekintése táblázatos formában

Az adatnavigátor gombjaival és a kurzormozgató billentyűkkel vezérelhető a rekordmutató. Ebben a formában nincs lehetőség a szöveges leírásokat és fotókat tartalmazó mezők megjelenítésére, így a leírás adatok és a tárolt fotók nem szerepelnek a megjelenített adatok között. A táblázaton a jobb egérgombot megnyomva felnyílik egy menü, melynek a segítségével beállítható, hogy mely mezők szerepeljenek a megjelenített adatok között.

- ▲
- ✓ Cím
- ✓ Eredeti cím
- 
- ✓ Producer
- ✓ Rendező
- 
- ✓ Főszereplő - 1
- ✓ Főszereplő - 2
- ✓ Főszereplő - 3
- ✓ Főszereplő - 4

86. ábra - Megjelenített film adatok típusai

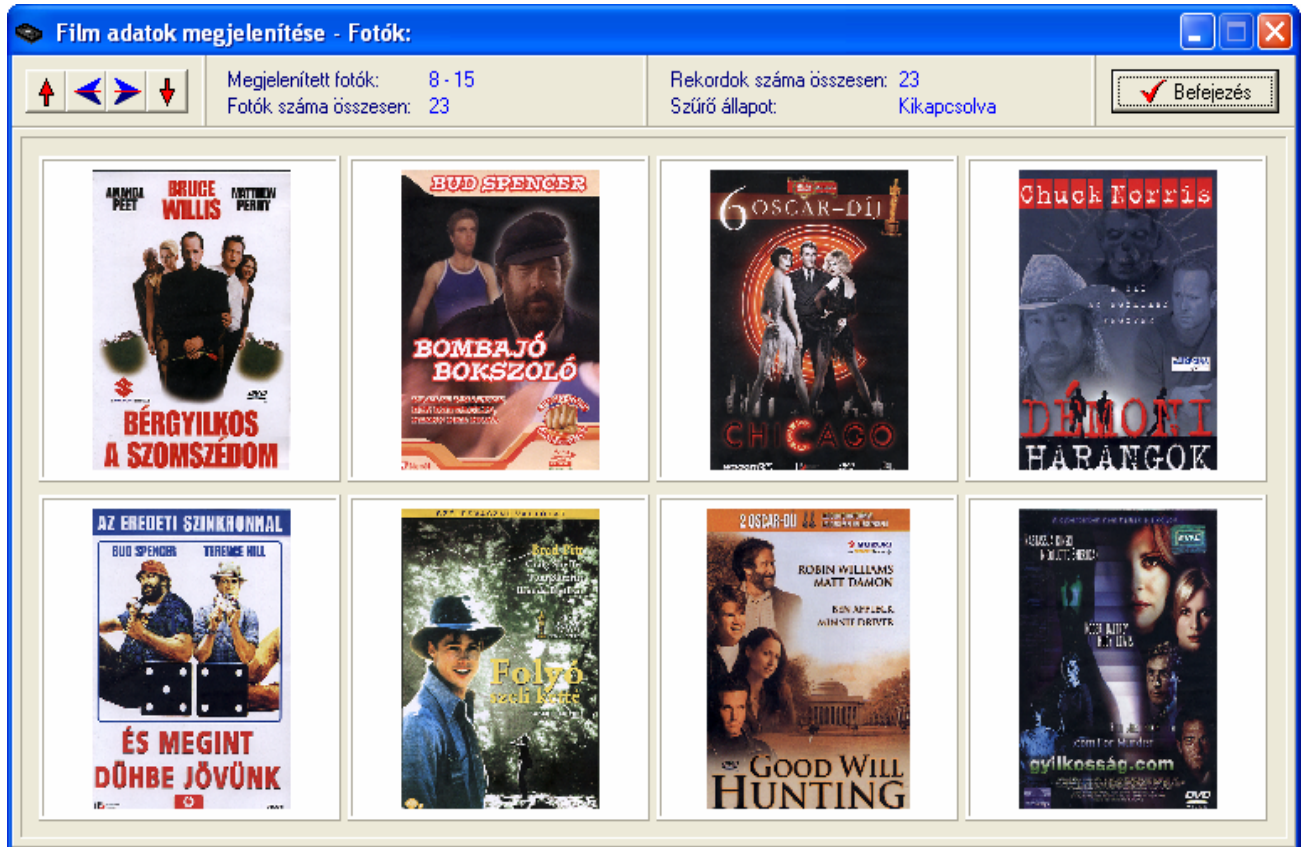
A Normál jelzésű nyomógombbal váltható a nézet az előzőekben ismertetett normál eljárásúra, ahonnan nyomtatható a kívánt rekord és szűrhető a megjelenített adatok köre.



## Áttekintés - Fotók

Ezzel az eljárással tekinthetők meg a rögzített film adatok között szereplő fotók.

Elérhető: Listázás ► Filmek ► Áttekintés - Fotók.



87. ábra - Film adatok áttekintése - fotók

A navigátor gombjaival vezérelhető a megjelenített fotókat tartalmazó adatterület. A fotóra állítva az egérkurzort megjelenik a film rendezőjének neve és a film címe. A fotóra duplán kattintva megjeleníthetők a film adatai (normál formában), ahonnan akár nyomtathatók is.


**Listázás - Egyszerűsített**

Ez az eljárás készíti el a tárolt film adatok egyszerűsített listáját. Az egyszerűsített listán nem szerepelnek csak a filmek legfontosabb adatai (egy oldalra több film adatai is ráférnek, csökkentve így a nyomtatási költségeket).

Elérhető: Listázás ► Filmek ► Listázás ► Egyszerű.



88. ábra - Film adatok listázása /egyszerűsített lista/



89. ábra - Film adatok listázása /egyszerűsített lista/


## Listázás - Középszerű

Az eljárás készíti el a tárolt film adatok közepes adattartalommal bíró listáját. A listán a filmek összes adata szerepel a leírás és fotó adatok kivételével (egy oldalra több film adatai is ráférnek, csökkentve így a nyomtatási költségeket).

Elérhető: Listázás ► Filmek ► Listázás ► Közép.



90. ábra - Film adatok listázása /középszerű lista/



91. ábra - Film adatok listázása /középszerű lista/

## Listázás - Teljes

Az eljárás készíti el a tárolt film adatok teljes adattartalommal bíró listáját. A listán a filmek összes adata szerepel (a leírás és a fotó is). Egy filmhez egy A4-es oldal tartozik.

Elérhető: Listázás ► Filmek ► Listázás ► Teljes.

The screenshot shows a 'Print Preview' window with a blue title bar and a toolbar containing icons for back, forward, print, and close. The main content area displays the following information:

**Film adatok listája**  
*/Teljes lista/*

**Cím:** *A sas leszállt*  
**Eredeti cím:** The Eagle has Landed  
**Producer:** Allan Kaufman  
**Főszer.-1:** Michael Caine  
**Főszer.-3:** Robert Duvall  
**Zene:** Lalo Schifrin  
**Kiadó:** Carlton International Ltd

**Rendező:** John Sturges  
**Főszer.-2:** Donald Sutherland  
**Főszer.-4:** Donald Pleasance  
**Kiadás éve:** **Játék**  
**M. kiadó:** Fantasy Film Kft

**Típus:** Háborús                      **Dij-1:**

**Leírás:**  
 1943. Hitler - a sikerein felbuzdulva - parancsot ad Canarias tengernagynak, Churchillt. Radl ezredes veszi kezébe a szinte lehetetlen vállalkozást. Megt ezredest - az Angliában nevelkedett kiváló és vakmerő katonát - és csapat:

2006.08.23. 10:43:43 VideoTár V1.0.0.0

Page 1 of 1

92. ábra - Film adatok listázása /teljes lista/

## Számla adatok

### Áttekintés - Normál

Ezzel a művelettel tekinthetők meg a rögzített filmek beszerzéséhez kapcsolódó számlák adatai normál eljárással.

Elérhető: Listázás ► Számla ► Áttekintés - Normál.

**Számla adatok megjelenítése:**

Tárolt számla adatok száma: 2

Befejezés

**Szállító adatok**

Szállító:  Adószám:  Bankszámla szám:

Ir. sz.:  Település:  Utca:  Ház szám:

**Számla adatok**

Számla száma:  Számla kelte:  Teljesítés kelte:  Fizetési határidő:

Fizetés módja:  Rendelés szám:  Szállítólevél szám:  Kereskedő azonosító:

**Számla tételek**

Tétel szám	Cikkszám	Megnevezés	Mennyiség	Egység ár	lettő ár
1	DVD124566	DVD film	5	999	4995
2	DVD947556	DVD film	3	1450	4350
3	VHS124566	VHS film	5	2400	12000

94. ábra - Számla adatok áttekintése normál eljárással

Az adatnavigátor gombjaival mozgatható a rekordmutató. A jobb oldalon található görgető sávval mozgatható az eljárás képernyője le és fel irányban. A szűrés nyomógommbal hívott eljárással szűrhető a megjelenített adatsorok száma. Az adatok csak olvashatók, módosítani és törölni nem lehet. A nyomtató gomb segítségével kinyomtathatók az aktuális számla adatai.

## Áttekintés - Táblázatos

Ezzel a funkcióval tekinthetők meg a rögzített számla adatok táblázatos formában.

Elérhető: Listázás ► Számla ► Áttekintés - Táblázatos.

**Számla adatok megjelenítése - Táblázatos:**

Tárolt számla adatok száma: 2

Befejezés

**Számla adatok**

Szállító	Adószám	Bankszámla szám	Ir. sz.	Település
Esos Plus Kft		- -	1131	Budapest XIII
MédiaMarkt - Westend City Center	--	- -	1069	Budapest

**Számla tételek**

Tétel szám	Cikkszám	Megnevezés	Mennyiség	Egység ár	Nettó ár
1	DVD124566	DVD film	5	999	4995
2	DVD947556	DVD film	3	1450	4350
3	VHS124566	VHS film	5	2400	12000

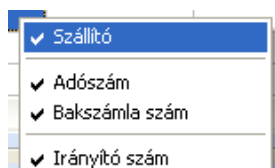
**Számla tételekhez társított filmek**

Tétel szám	Társított film
1	Belphegor a Louvre fantomja
1	Chicago

95. ábra - Számla adatok áttekintése táblázatos formában

Az adatnavigátor gombjaival és a kurzormozgató billentyűkkel vezérelhető a rekordmutató. A számla adatok táblázatban kiválasztva egy számlát, a tételek és a tételekhez társított filmek táblázatban automatikusan csak az adott számlára vonatkozó adatok jelennek meg.

A táblázatokon (számla és számla tétel) a jobb egérgombot megnyomva felnyílik egy menü, melynek a segítségével beállítható, hogy mely mezők szerepeljenek a megjelenített adatok között.



96. ábra - Megjelenített számla adatok típusai

A szűrés gombbal szűkíthető a megjelenített számla adatok köre. A nyomtatás gombbal kinyomtathatók az aktuális számla adatai.

**Listázás - Egyszerűsített**

Ez az eljárás készíti el a tárolt filmek beszerzéséhez kapcsolódó számla adatok egyszerűsített listáját. Az egyszerűsített listán nem szerepelnek csak a számla legfőbb adatai, a számla tételek és a tételekhez társított filmek nincsenek megjelenítve rajta.

Elérhető: Listázás ► Számla ► Listázás ► Egyszerű.

**Számla adatok listája**  
*/Egyszerűsített lista/*

Szállító: Esox Plus Kft  
Adószám: 1155456/06/05 Bankszámla szám: - -  
Ir. szám: 1131 Település: Budapest XIII. Ker.  
Utca: Szent László u. Ház szám: 60-64.

Számla száma	Számla kelte	Teljesítés kelte
1155456/06/05	2006.03.30	2006.03.30

Fizetés módja	Rendelés szám	Szállítólevél sz
Átutalás - 15 nap	11-56/06	11-56-234/06

**Nettó össz.: 21345    ÁFA össz.: 4269**

97. ábra - Számla adatok listázása /egyszerűsített lista/

**Számla adatok listája**  
*/Egyszerűsített lista/*

Szállító: Esox Plus Kft  
Adószám: 1155456/06/05 Bankszámla szám: - -  
Ir. szám: 1131 Település: Budapest XIII. Ker.  
Utca: Szent László u. Ház szám: 60-64.

Számla száma	Számla kelte	Teljesítés kelte
1155456/06/05	2006.03.30	2006.03.30

Fizetés módja	Rendelés szám	Szállítólevél sz
Átutalás - 15 nap	11-56/06	11-56-234/06

**Nettó össz.: 21345    ÁFA össz.: 4269**

2006.08.23. 10:43:43 VideoTár V1.0.0.0

Page 1 of 1

98. ábra - Számla adatok listázása /egyszerűsített lista/

**Listázás - Középszerű**

Az eljárás készíti el a tárolt számla adatok közepes adattartalommal bíró listáját. A listán az egyes számla tételekhez társított filmek nem szerepelnek.

Elérhető: Listázás ► Számla ► Listázás ► Közép.

**Számla adatok listája**  
*/Középszerű lista/*

Szállító: Esox Plus Kft  
 Adószám: Bankszámla szám: - - -  
 Ir. szám: 1131 Település: Budapest XIII. Ker.  
 Utca: Szent László u. Ház szám: 60-64.

---

Számla száma	Számla kelte	Teljesítés kelte
1155456/06/05	2006.03.30	2006.03.30
Fizetés módja	Rendelés szám	Szállítólevél sz:
Átutalás - 15 nap	11-56/06	1155456/06/05

---

**Számla tételek**

T. sz.	Cikkszám	Megnevezés	Menny.	Egys. ár
1	DVD124566	DVD film	5	999
2	DVD947556	DVD film	3	1450
3	VHS124566	VHS film	5	2400

---

**Számla végösszege**

<b>Nettó össz.:</b>	<b>21345</b>	<b>ÁFA össz.:</b>	<b>4269</b>
---------------------	--------------	-------------------	-------------

99. ábra - Számla adatok listázása /középszerű lista/

2006.08.23. 10:43:43 VideoTár V1.0.0.0

Page 1 of 1

100. ábra - Számla adatok listázása /középszerű lista/



**Listázás - Teljes**

Az eljárás készíti el a tárolt számla adatok teljes adattartalommal bíró listáját.

Elérhető: Listázás ► Számla ► Listázás ► Teljes.

**Számla adatok listája**  
*/Teljes lista/*

**Szállító:** Esox Plus Kft  
Adószám: Bankszámla szám: - - -  
I.r. szám: 1131 Település: Budapest XIII. Ker.  
Utca: Szent László u. Ház szám: 60-64.

---

Számla száma	Számla kelte	Teljesítés kelte
1155456/06/05	2006.03.30	2006.03.30
Fizetés módja	Rendelés szám	Szállítólevél száma
Átutalás - 15 nap	11-56/06	11-56-234/06

---

**Számla tételek**

T. sz.	Cikkszám	Megnevezés	Menny.	Egys. ár
1	DVD124566	DVD film	5	999
2	DVD947556	DVD film	3	1450
3	VHS124566	VHS film	5	2400

---

**Számla tételekhez társított filmek**

T. sz.	Társított film
1	Belphegor a Louvre fantomja
1	Chicago

---

**Számla végösszege**

<b>Nettó össz.:</b>	<b>21345</b>	<b>ÁFA össz.:</b>	<b>4269</b>
---------------------	--------------	-------------------	-------------

101. ábra - Számla adatok listázása /teljes lista/

2006.08.23. 10:43:43	VideoTár V1.0.0.0
Page 1 of 1	

102. ábra - Számla adatok listázása /teljes lista/

## **Beállítások**

Ebben a főmenü pontban végezhető el a program használatával kapcsolatos beállítások (rendezettség, szűrés, nyomtatóbeállítás).

A rendezettség beállításával állítható be az adatok megjelenítésének sorrendje, áttekintéseknél és listázásoknál eszerint rendeződnek az adatsorok.

Szűréssel szűkíthető le a megjelenített adatok köre a kívánt mértékre. Amennyiben egy adatrekord azonosítójának csak töredéke ismert, úgy ezzel a művelettel megtalálható ebben az esetben is a rekord.

## Rendezettség

### Filmek

Itt állítható be a film adatsorok megjelenítésének sorrendje. Az áttekintéseknél és listázásoknál eszerint a beállítás szerint kerülnek megjelenítésre a rekordok.

Elérhető: Beállítások ► Rendezettség ► Filmek.



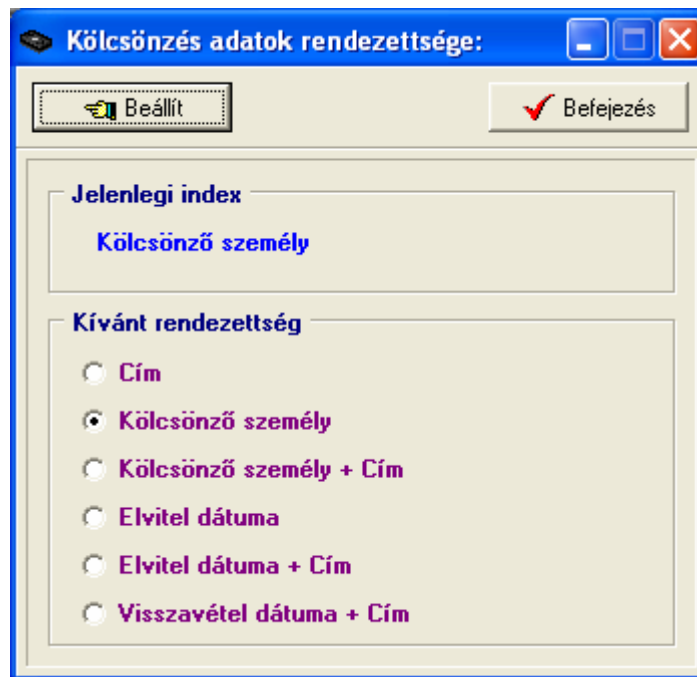
103. ábra - Film adatok rendezettségének beállítása

Az eljárás megjelenítésekor kijelzésre kerül a jelenleg beállított rendezettség. A létező indexek közül ki kell választani a kívánt rendezettséget, majd a beállít gombbal rögzíteni azt. A rendezettség a kiválasztottnak megfelelő lesz, azon belül pedig cím szerinti.

## ***Kölcsönzés***

Itt állítható be a film adatokhoz kapcsolódó kölcsönzésadatok megjelenítésének sorrendje. Az áttekintéseknél és listázásoknál eszerint a beállítás szerint kerülnek megjelenítésre a rekordok.

Elérhető: Beállítások ► Rendezettség ► Kölcsönzés.



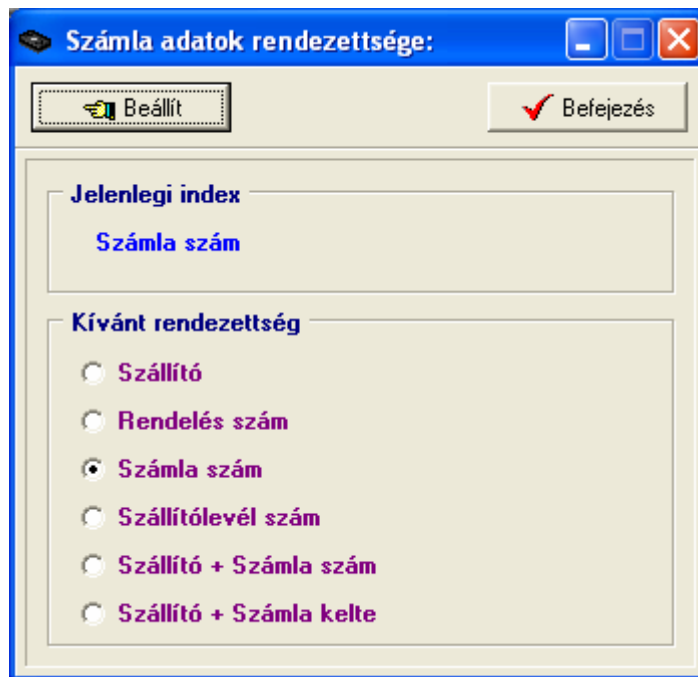
104. ábra - Kölcsönzés adatok rendezettségének beállítása

Az eljárás megjelenítésekor kijelzésre kerül a jelenleg beállított rendezettség. A létező indexek közül ki kell választani a kívánt rendezettséget, majd a beállít gombbal rögzíteni azt. A rendezettség a kiválasztottnak megfelelő lesz.

## Számla

Ezzel a művelettel állítható be a számla adatsorok megjelenítésének sorrendje. Az áttekintéseknél és listázásoknál eszerint a beállítás szerint kerülnek megjelenítésre a rekordok.

Elérhető: Beállítások ► Rendezettség ► Számla.



105. ábra - Számla adatok rendezettségének beállítása

Az eljárás megjelenítésekor kijelzésre kerül a jelenleg beállított rendezettség. A létező indexek közül ki kell választani a kívánt rendezettséget, majd a beállít gombbal rögzíteni azt.

## Szűrés

### *Producer, rendező, szereplő és zeneszerző törzs*

Ezekkel az eljárásokkal szűrhetők a megjelenített, címben szereplő személyek adatainak a köre a megfelelő mértékűre.

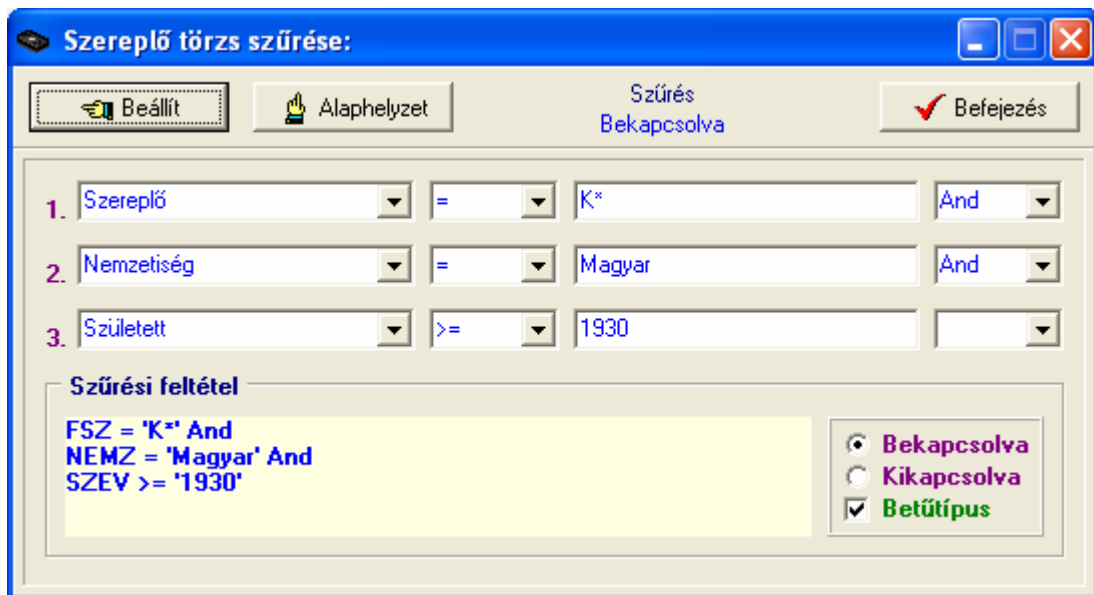
Elérhető: Beállítások ► Szűrés ► Törzsadatok ► Producer.

Elérhető: Beállítások ► Szűrés ► Törzsadatok ► Rendező.

Elérhető: Beállítások ► Szűrés ► Törzsadatok ► Szereplő.

Elérhető: Beállítások ► Szűrés ► Törzsadatok ► Zeneszerző.

Mind a négy esetben az eljárás működése ugyanaz, ezért csak egyszer kerül ismertetésre.



106. ábra - Szereplő adatok szűrése

A szűrési feltételt a három számozott sorban adhatjuk meg, kiválasztva az adattábla egy mezőjét, a kívánt relációt és megadva a szükséges értéket. Amennyiben több sort alkalmazunk, úgy a sorokat egymással logikai kapcsolatba kell hozni (ez lehet és, vagy, kizáró vagy kapcsolat). A ténylegesen kialakított szűrési feltétel az ablak alsó részében látható, ezt a számítástechnikában járatosabb felhasználók kézzel is szerkeszthetik. A kézi szerkesztéshez szükséges a táblamezők ismerete:

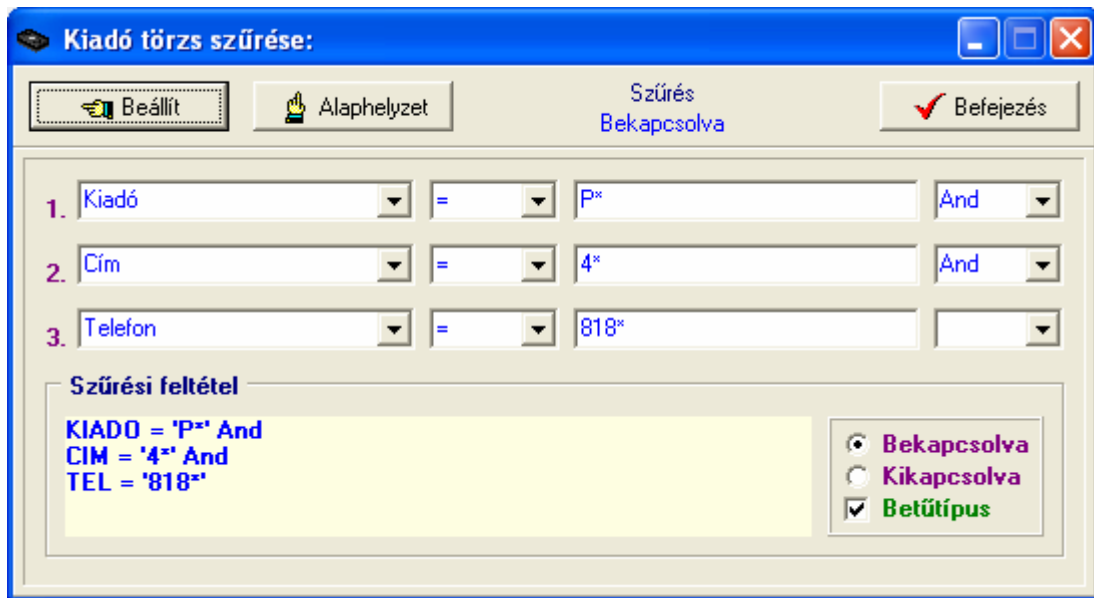
Producer, Rendező, Szereplő,	<i>PRODUCER, RENDEZ, FSZ,</i>	25
Zeneszerző	<i>ZENESZ</i>	
Nemzetiség	<i>NEMZ</i>	20
Született	<i>SZEVE</i>	4
Elhalálozott	<i>ELHEV</i>	4

Amennyiben a szűrési feltételt összeállításra, megszerkesztésre került jöhet a beállítás. A beállításhoz kapcsolódóan az ablak jobb alsó részében megtalálható a bekapcsolva, a kikapcsolva és a betűtípus állapot. Ha a bekapcsolva állapot be van jelölve, a szűrési feltétel beállításkor azonnal életbe lép, ellenkező esetben maga a feltétel beállítódik, de csak akkor lép életbe, ha a későbbiek folyamán be is lesz kapcsolva. A betűtípus amennyiben meg van jelölve, úgy a feltételben megadott szükséges értékeknél a nagybetű – kisbetű különbségek is figyelembe lesznek véve. Maga a beállítás a Beállít nyomógombra kattintva történik meg, az Alaphelyzet nyomógombra kattintva törlődik a szerkesztett feltétel.

## Kiadó törzs

Ezzel a funkcióval szűrhető a megjelenített kiadó adatok köre a megfelelő mértékűre.

Elérhető: Beállítások ► Szűrés ► Törzsadatok ► Kiadó.



107. ábra - Kiadó adatok szűrése

A beállítás úgy működik, mint pl. a fent ismertetett szereplő adatoknál, ezért ismételen nem kerül leírásra (lásd előző pont).

A szűrési feltétel kézi szerkesztéséhez a szükséges táblamezők:

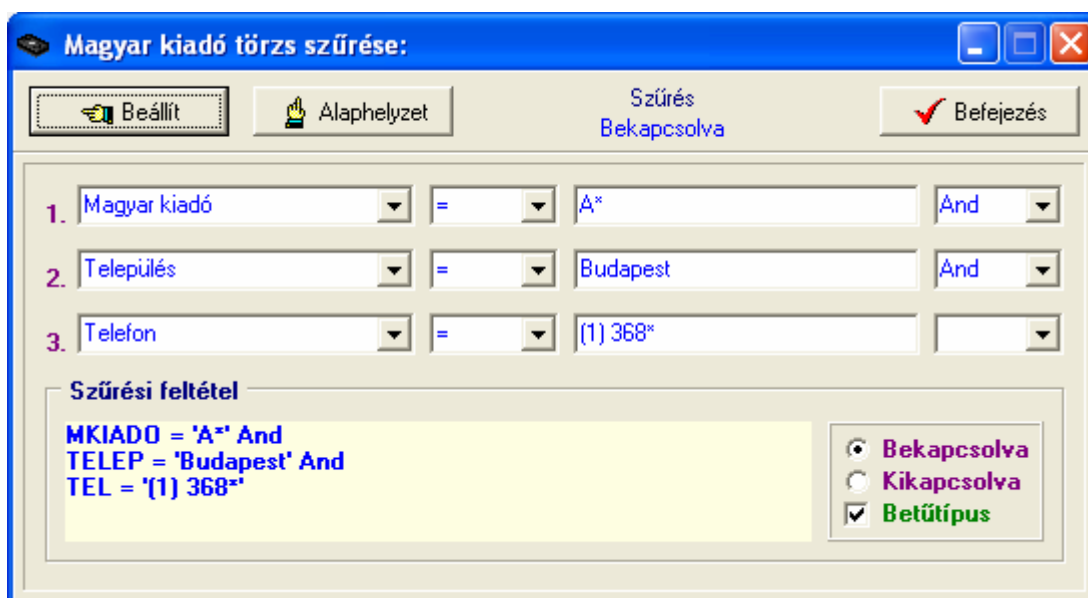
Kiadó	<i>KIADO</i>	40	Telefon	<i>TEL</i>	15
Irányítószám	<i>IRSZ</i>	4	Fax	<i>FAX</i>	15
Település	<i>TELEP</i>	40	E-mail	<i>EMAIL</i>	30
Utca	<i>UTCA</i>	25	Internet	<i>WWW</i>	40
Ház szám	<i>HAZSZ</i>	10			



## Magyar kiadó törzs

Ezzel a művelettel szűrhető a megjelenített magyar kiadó adatok köre a megfelelő mértékűre.

Elérhető: Beállítások ► Szűrés ► Törzsadatok ► Magyar kiadó.



108. ábra – Magyar kiadó adatok szűrése

A beállítás úgy működik, mint pl. a szereplő adatoknál, ezért ismételtelen nem kerül leírásra (lásd előző pontok).

A szűrési feltétel kézi szerkesztéséhez a szükséges táblamezők:

Magyar kiadó	<i>MKIADO</i>	30
Irányítószám	<i>IRSZ</i>	4
Település	<i>TELEP</i>	40
Utca	<i>UTCA</i>	25
Ház szám	<i>HAZSZ</i>	10
Telefon	<i>TEL</i>	15
Fax	<i>FAX</i>	15
E-mail	<i>EMAIL</i>	35
Internet	<i>INTERNET</i>	40

## Személy törzs

Ezzel az eljárással szűrhető a megjelenített személy adatok köre a megfelelő mértékűre.

Elérhető: Beállítások ► Szűrés ► Törzsadatok ► Személy.

109. ábra - Személy adatok szűrése

A beállítás úgy működik, mint pl. a szereplő adatoknál, ezért ismételten nem kerül leírásra (lásd előző pontok).

A szűrési feltétel kézi szerkesztéséhez a szükséges táblamezők:

Név	<i>NEV</i>	25
Irányítószám	<i>IRSZ</i>	4
Település	<i>TELEP</i>	40
Utca	<i>UTCA</i>	25
Ház szám	<i>HAZSZ</i>	10
Telefon	<i>TEL</i>	15
Egyéb - A	<i>EA</i>	25
Egyéb - B	<i>EB</i>	25
Egyéb - C	<i>EC</i>	25

**Szállító törzs**

Ezzel az eljárással szűrhető a megjelenített szállító adatok köre a megfelelő mértékűre.

Elérhető: Beállítások ► Szűrés ► Törzsadatok ► Szállító.

110. ábra - Szállító adatok szűrése

A beállítás úgy működik, mint pl. a szereplő adatoknál, ezért ismételten nem kerül leírásra (lásd előző pontok).

A szűrési feltétel kézi szerkesztéséhez a szükséges táblamezők:

Szállító	<i>SZALL</i>	40
Adószám	<i>ADOSZ</i>	13
Bankszámla szám	<i>BANKSZLA</i>	26
Irányítószám	<i>IRSZ</i>	4
Település	<i>TELEP</i>	40
Utca	<i>UTCA</i>	25
Ház szám	<i>HAZSZ</i>	10
Telefon	<i>TEL</i>	15
Fax	<i>FAX</i>	15
E-mail	<i>EMAIL</i>	30
Internet	<i>INTERNET</i>	40

## Könyv adatok

Ezzel az eljárással szűrhető a megjelenített film adatok köre a megfelelő mértékűre.

Elérhető: Beállítások ► Szűrés ► Filmek.

111. ábra - Film adatok szűrése

A beállítás úgy működik mint pl. a szereplő vagy a kiadó adatoknál, ezért ismételt nem kerül leírásra (lásd előző pontokban).

A szűrési feltétel kézi szerkesztéséhez a szükséges táblamezők:

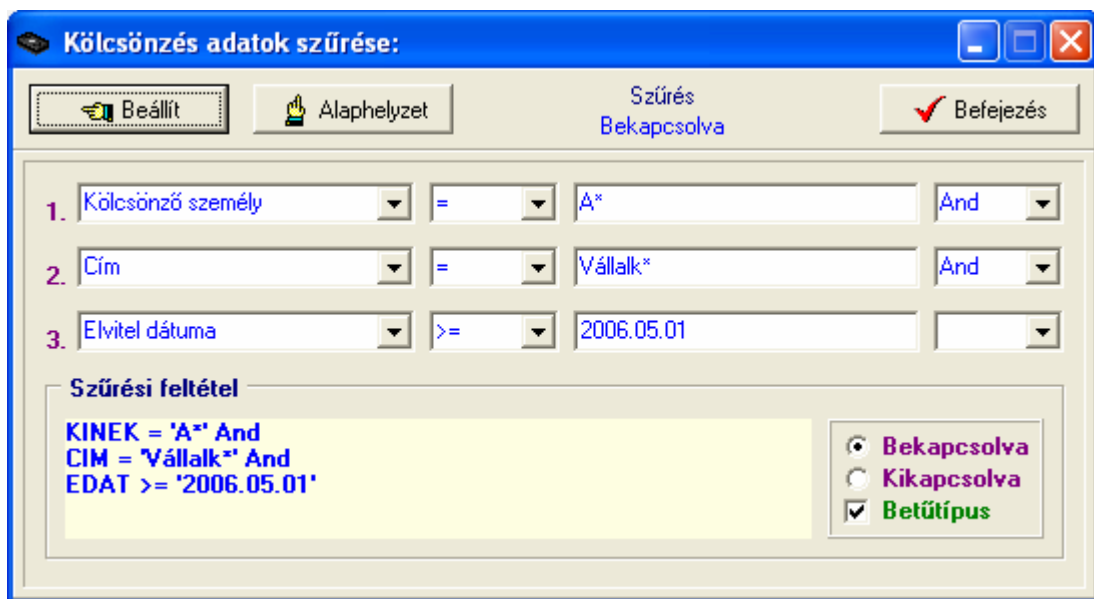
Cím	<i>CÍM</i>	35	Felirat - B	<i>FELIRB</i>	15
Eredeti cím	<i>ECIM</i>	35	Képarány	<i>KEPA</i>	10
Producer	<i>PRODUCER</i>	25	Extra - A	<i>EXTRAA</i>	20
Rendező	<i>RENDEZ</i>	25	Extra - B	<i>EXTRAB</i>	20
Főszereplő - 1	<i>FSZA</i>	25	Extra - C	<i>EXTRAC</i>	20
Főszereplő - 2	<i>FSZB</i>	25	Média	<i>MEDIA</i>	15
Főszereplő - 3	<i>FSZC</i>	25	Videó formátum	<i>VIDEOF</i>	20
Főszereplő - 4	<i>FSZD</i>	25	Hangformátum	<i>HANGF</i>	20
Kiadás éve	<i>KEV</i>	4	Szállító	<i>SZALL</i>	40
Játékidő	<i>JATEKI</i>	3	Beszerzési ár	<i>BAR</i>	6
Típus	<i>TIP</i>	20	Ár	<i>AR</i>	6
Díjak - 1	<i>DIJA</i>	30	Érték	<i>ERT</i>	6
Díjak - 2	<i>DIJB</i>	30	Állapot	<i>ALL</i>	1
Zene	<i>ZENE</i>	25	Megjegyzés	<i>MEGJ</i>	25

Kiadó	<i>KIADO</i>	30	Megtalálható	<i>MEGT</i>	20
Magyar kiadó	<i>MKIADO</i>	30	Tárolás dátuma	<i>TARDAT</i>	10
Hang - A	<i>HANGA</i>	20	Felvevő	<i>FELVEV</i>	25
Hang - B	<i>HANGB</i>	20	Kölcsönözve	<i>KOLCS</i>	1
Felirat - A	<i>FELIRA</i>	15	Selejtezve	<i>SELEJT</i>	1

### ***Kölcsönzés adatok***

Ezzel az eljárással szűrhető a kölcsönzés adatok köre a megfelelő mértékűre.

Elérhető: Beállítások ► Szűrés ► Kölcsönzés.



112. ábra - Kölcsönzés adatok szűrése

A beállítás úgy működik, mint pl. a szereplő adatoknál, ezért ismételten nem kerül leírásra (lásd előző pontok).

A szűrési feltétel kézi szerkesztéséhez a szükséges táblamezők:

Cím	<i>CIM</i>	35
Kölcsönző személy	<i>KINEK</i>	25
Elvitel dátuma	<i>EDAT</i>	10
Visszavétel dátuma	<i>VDAT</i>	10

## Számla adatok

Ezzel az eljárással szűrhető a megjelenített számla adatok köre a megfelelő mértékűre.

Elérhető: Beállítások ► Szűrés ► Számla.

113. ábra - Számla adatok szűrése

A beállítás úgy működik, mint pl. a film adatoknál, ezért ismételten nem kerül leírásra (lásd előző pontokban).

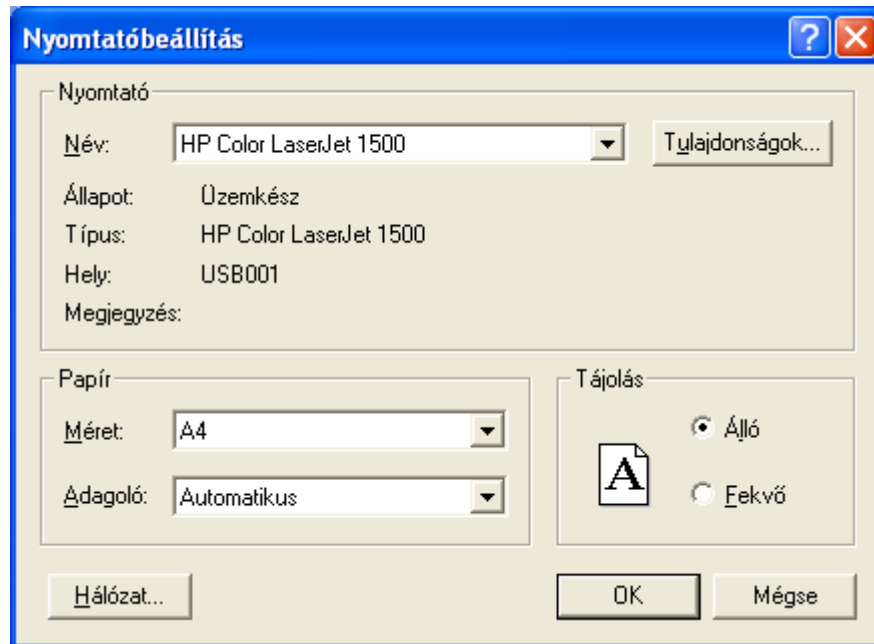
A szűrési feltétel kézi szerkesztéséhez a szükséges táblamezők:

Szállító	<i>SZALL</i>	40	Teljesítés kelte	<i>TKELET</i>	10
Adószám	<i>ADOSZ</i>	13	Fizetési határidő	<i>FIZHI</i>	10
Bankszámla szám	<i>BANKSZLA</i>	26	Fizetés módja	<i>FIZMOD</i>	20
Irányítószám	<i>IRSZ</i>	4	Rendelés szám	<i>RENDSZAM</i>	20
Település	<i>TELEP</i>	40	Szállítólevél szám	<i>SZLEVSZ</i>	20
Utca	<i>UTCA</i>	25	Kereskedő azonosító	<i>KERESKAZ</i>	15
Ház szám	<i>HAZSZ</i>	10	Nettó végösszeg	<i>SUMNETT</i>	10
Számla száma	<i>SZLASZ</i>	20	ÁFA végösszeg	<i>SUMAFA</i>	10
Számla kelte	<i>SZLAKELET</i>	10	Bruttó végösszeg	<i>SUMBR</i>	10

## *Nyomtató beállítások*

Ez a menüpont az operációs rendszer nyomtató beállító eljárását hívja meg. Kiválasztható a használni kívánt nyomtató és beállíthatók a nyomtatási tulajdonságok.

Elérhető: Beállítások ► Nyomtató.



114. ábra - Nyomtató beállítása

Információt nyújt az aktuális nyomtatóról, a Tulajdonságok nyomógommbal beállíthatók a nyomtató paramétereit, kiválasztható a papír mérete, adagolásának módja és az álló vagy fekvő jellege.

## **Statisztika**

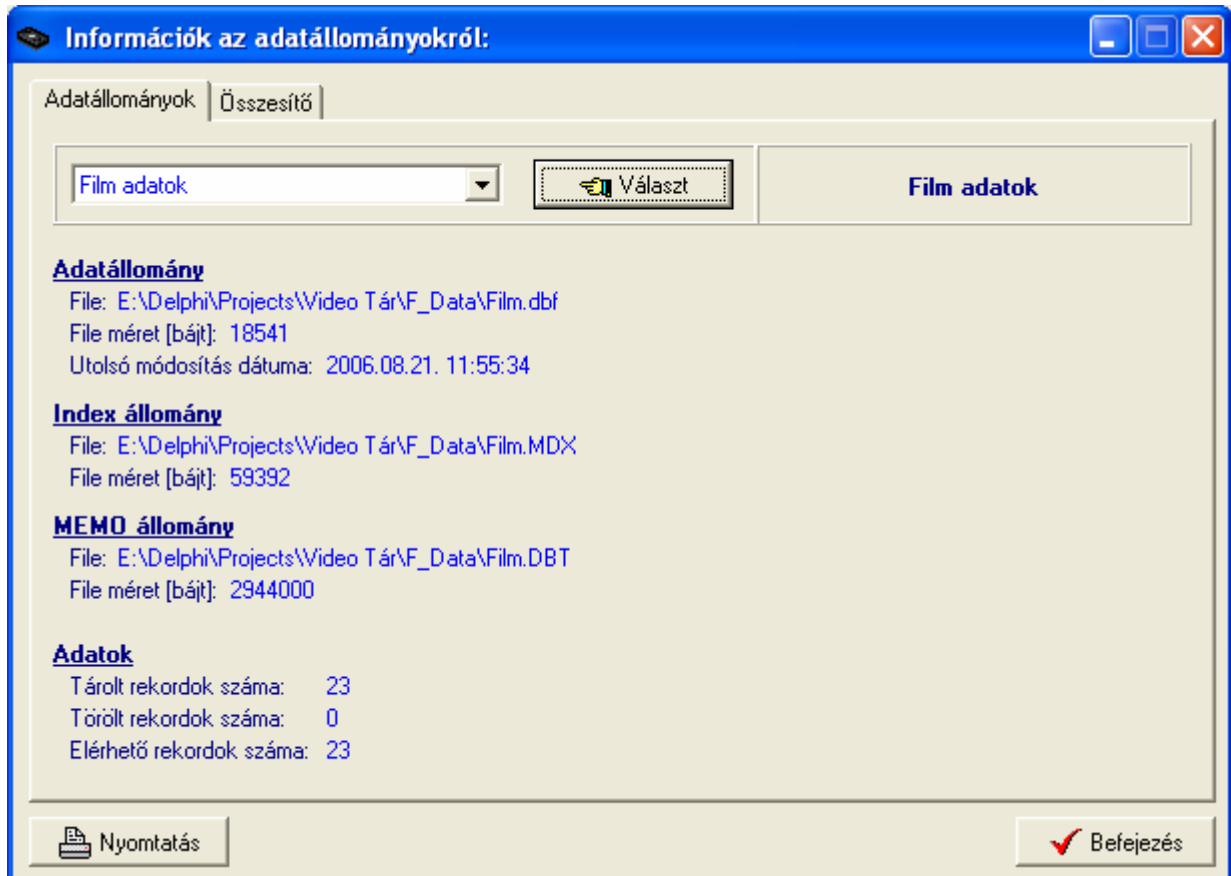
A program a főmenü ezen pontjaiban információkat szolgáltat az adatállományokról és a tárolt adatokról.



## Adatállományok

Ebben az eljárásban információkat kap a felhasználó az adatállományok fizikai méretéről és a tárolt adatok számáról. A kapott információk nyomtathatók.

Elérhető: Statisztika ► Adatállományok.



115. ábra - Információk az adatállományokról /egy adatállomány/

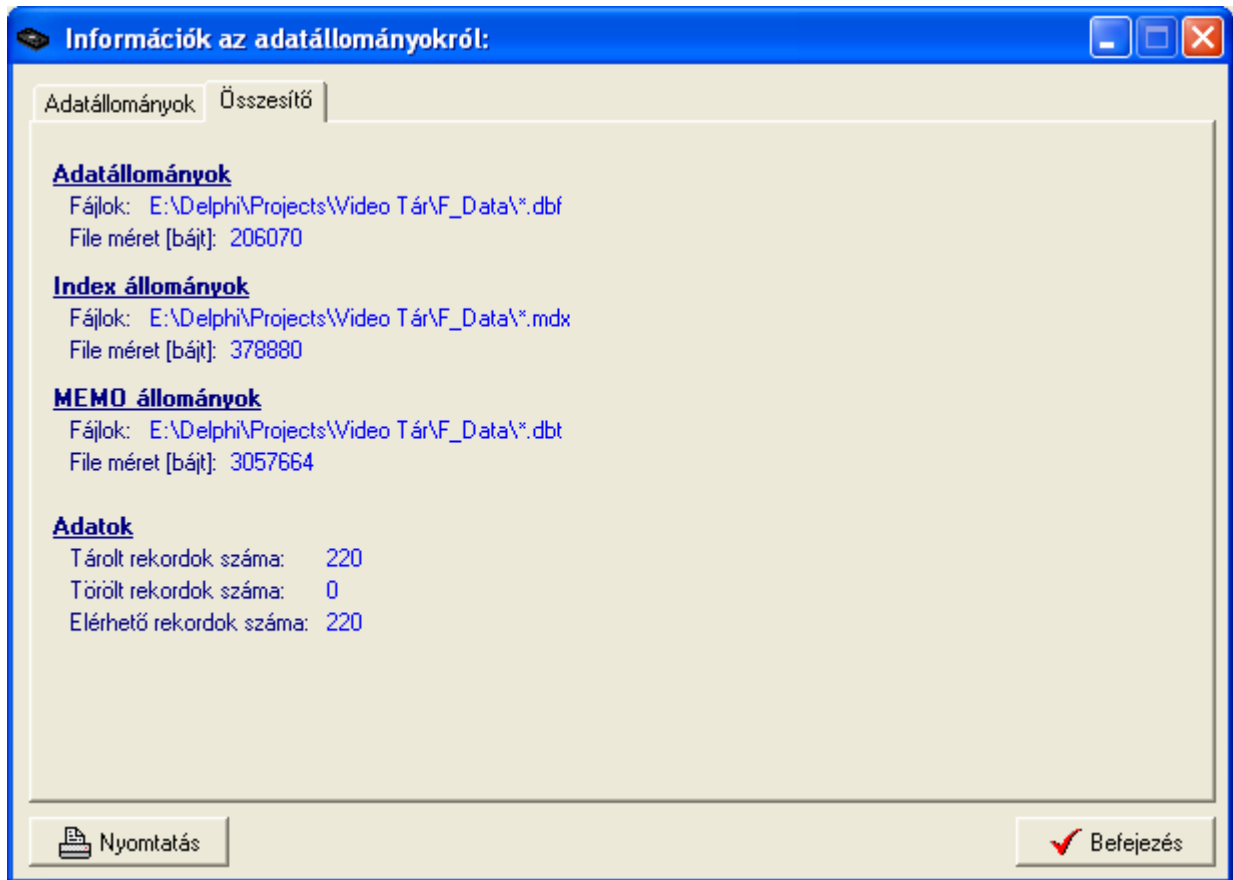
Az eljárás két panelen mutatja az adatokat (az Adatállományok panel csak egy állományra vonatkozik, az Összesítő panelen a teljes adatbázisról szóló információk találhatóak).

A lenyitható listamezőben ki kell választani a kívánt állományt, majd a Választ gombbal megerősíteni. Megtalálható a kijelzett állomány helye és neve, mérete, utolsó módosításának dátuma.

Az adatállomány tárolja ténylegesen az adatokat, az indexállomány a rendezettségi kulcsokat tárolja, a MEMO állományban vannak a szöveges leírásokat és fotókat tartalmazó mezők adatai (pl. film esetén a leírások, kicsinyített képek).

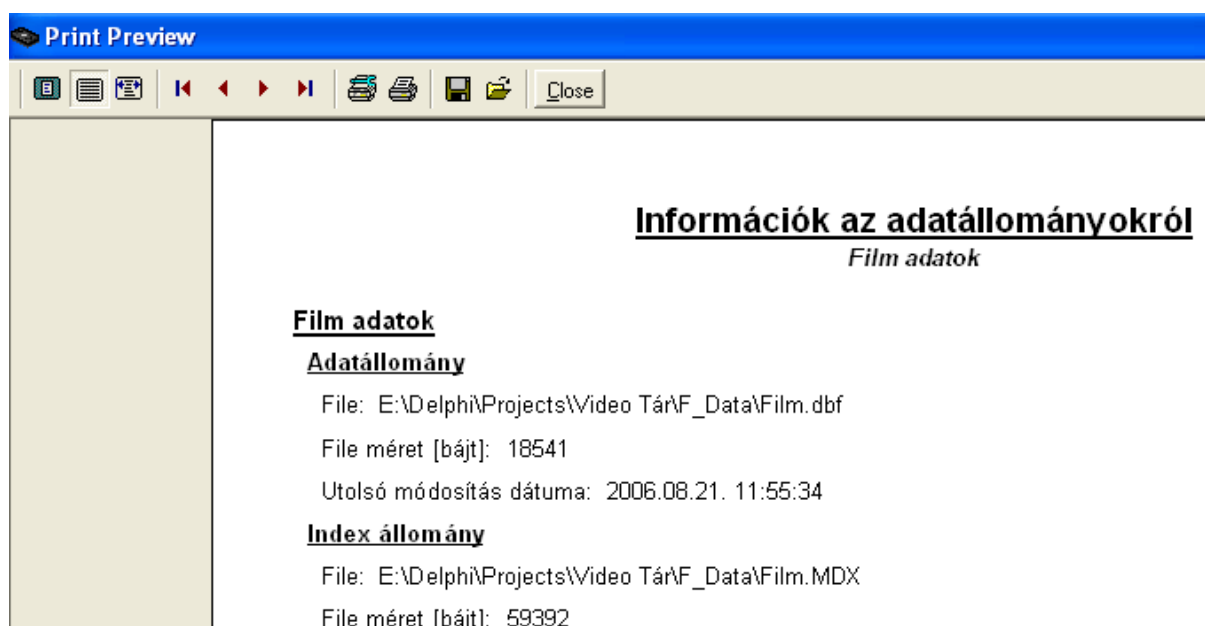
A tárolt rekordok száma a ténylegesen az adatbázisban meglévő adatsorok száma. A törölt rekordok száma a már törölt, de még nem véglegesített adatsorok száma. Az elérhető rekordok száma a program által megjeleníthető adatsorok számát mutatja.

Az összesítő panelen ugyanezek az információk találhatóak meg, de a teljes adatbázis összes adatállományára vonatkoztatva:



116. ábra - Információk az adatállományokról /összesítő/

A nyomtatás gomb A4-es méretű lapra helyezi mindkét panel információit, majd a szokásos módon megjeleníti a listát (a nyomtatása a korábbiakból már ismert).



117. ábra - Információk az adatállományokról /nyomtatás/

## Többszörös tárolás

Ezek az eljárások mutatják meg, hogy a típus, extra, média, videó formátum és hangformátum törzsben ugyanaz a tárolt információ hányszor szerepel (csak abban az esetben jelenik meg, ha többszörösen van tárolva). Az eljárás csak ezekre az adatállományokra végezhető el, mert a többi adat felvételénél ellenőrzésre kerül ez a művelet, így más adattárak esetén nem léphet fel többszörös tárolás.

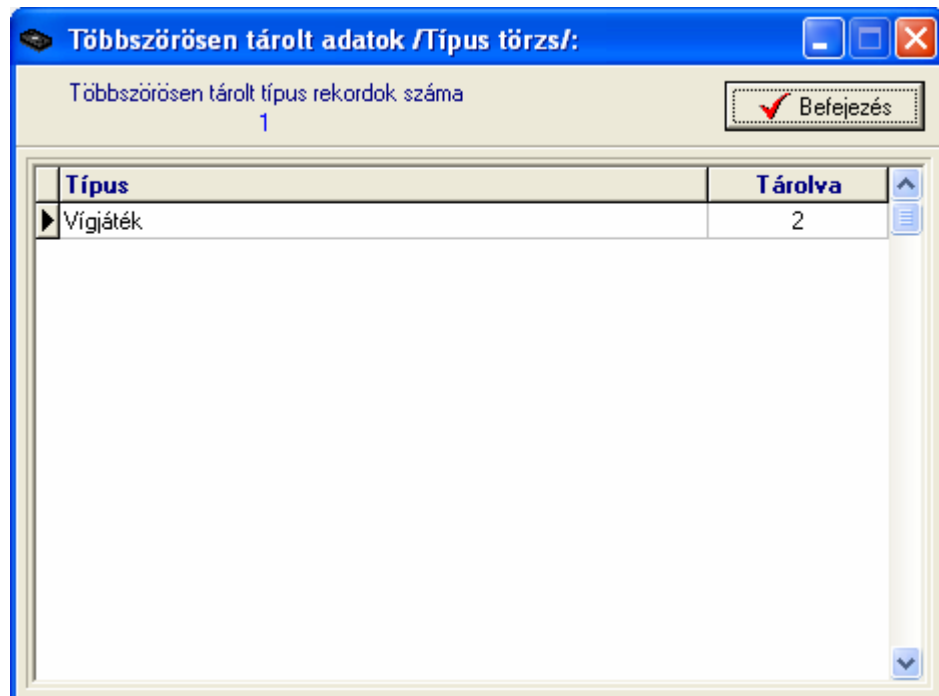
Elérhető: Statisztika ► Többszörös tárolás ► Típus.

Elérhető: Statisztika ► Többszörös tárolás ► Extra.

Elérhető: Statisztika ► Többszörös tárolás ► Média.

Elérhető: Statisztika ► Többszörös tárolás ► Hangformátum.

Elérhető: Statisztika ► Többszörös tárolás ► Videoformátum.



Típus	Tárolva
Vígjáték	2

118. ábra - Többszörös tárolás /típus törzs/

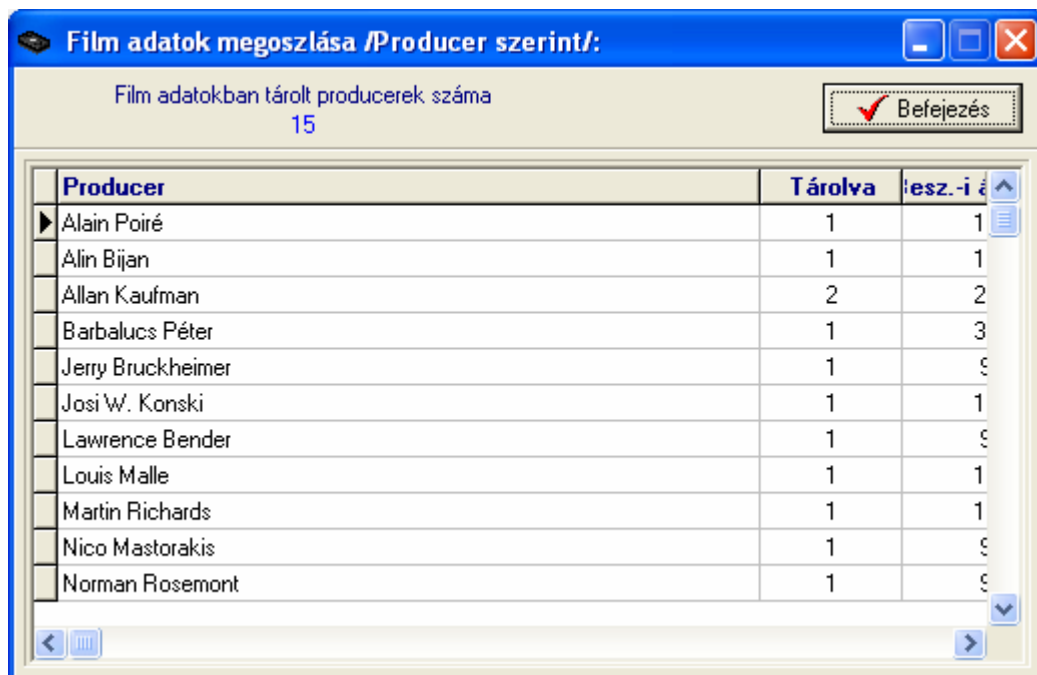
**Film adatok**

A főmenünek ebben a csoportjában a film adatok megoszlásáról szolgáltat információt a program.

**Megoszlás producer szerint**

Az eljárás azt mutatja meg, hogy a film adatok producer szerint milyen arányban oszlanak meg (beszerzési ár, ár és érték adatok megoszlása is), mely producernek hány adatai vannak eltárolva.

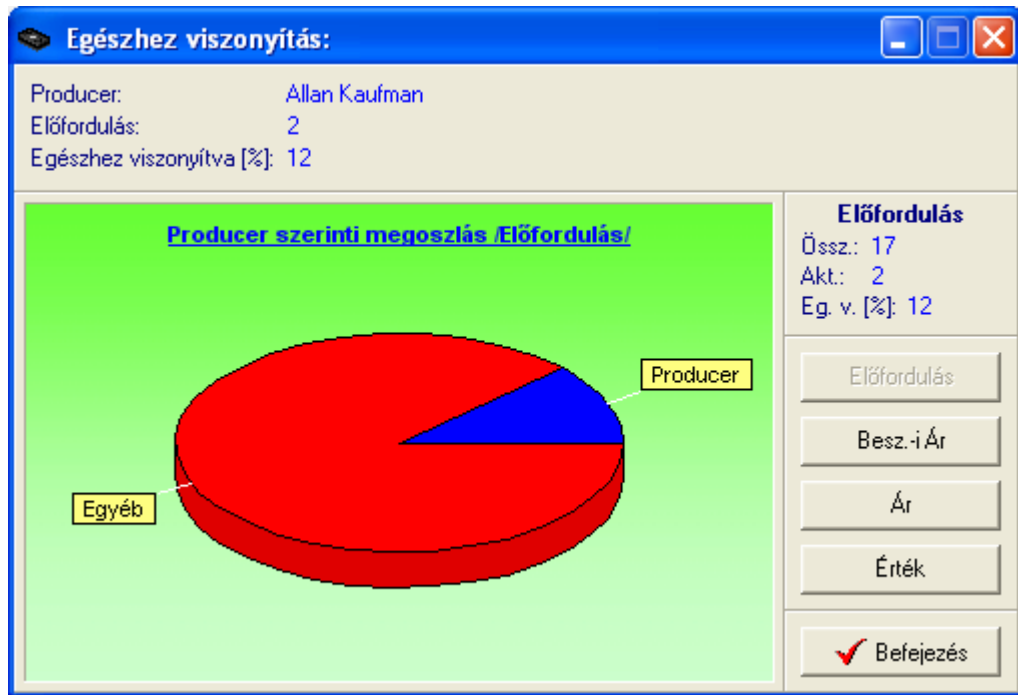
Elérhető: Statisztika ► Film adatok ► Megoszlás ► Producer.



Producer	Tárolva	Esz.-i
▶ Alain Poiré	1	1
Alin Bijan	1	1
Allan Kaufman	2	2
Barbalucs Péter	1	3
Jerry Bruckheimer	1	3
Josi W. Kanski	1	1
Lawrence Bender	1	3
Louis Malle	1	1
Martin Richards	1	1
Nico Mastorakis	1	3
Norman Rosemont	1	3

119. ábra - Film adatok megoszlása producer szerint

A táblázat során duplán kattintva diagramm jelenik meg az adott producerre vonatkozóan. Megmutatja, hogy az adott producer előfordulási aránya, beszerzési ár, ár és érték aránya hogyan oszlik meg az összes film ezen arányaihoz képest (nyomógombokkal lehet választani).



120. ábra - Egészhez viszonyítás /producer/

### ***Megoszlás rendező szerint***

A művelet megmutatja, hogy a film adatok rendező szerint milyen arányban oszlanak meg (beszerzési ár, ár és érték adatok megoszlása is), mely rendező által készített filmből hány adatai vannak eltárolva.

Elérhető: Statisztika ► Film adatok ► Megoszlás ► Rendező.

Az eljárás úgy működik, mint a producer szerinti megoszlásnál, ezért ismét nem kerül leírásra (lásd előző pontban).

### ***Megoszlás szereplő szerint***

Az eljárás megmutatja, hogy a film adatok szereplők szerint milyen arányban oszlanak meg, mely szereplő közreműködésével készített filmből hány adatai vannak eltárolva.

Elérhető: Statisztika ► Film adatok ► Megoszlás ► Szereplő.

Szereplő	Filmelek száma
Adrien Brody	1
Amanda Peet	1
Antonio Banderas	1
Ben Affleck	1
Brad Pitt	1
Brenda Blethyn	1
Bruce Willis	1
Bud Spencer	6
Carey Scott	1
Cate Blanchett	1
Catherine Deneuve	1
Catherine Zeta-Jones	1

121. ábra - Film adatok megoszlása szereplő szerint

Az adatgyűjtés nyomógomb hatására a program végignézi az adatrekordokat, és összesíti a szereplő adatokat (nagyobb méretű adathalmaz és kisebb teljesítményű számítógép esetén az eljárás hosszabb ideig is eltarthat).

### ***Megoszlás kiadás éve szerint***

A funkció megmutatja, hogy a film adatok kiadás éve szerint milyen arányban oszlanak meg (beszerzési ár, ár és érték adatok megoszlása is), mely évben kiadott filmből hány adatai vannak eltárolva.

Elérhető: Statisztika ► Film adatok ► Megoszlás ► Kiadás éve.

Az eljárás úgy működik, mint pl. a producer szerinti megoszlásnál, ezért ismét nem kerül leírásra (lásd előző pontokban).

### ***Megoszlás játék idő szerint***

Ez a művelet megmutatja, hogy a film adatok a vetítés ideje (játék idő) szerint milyen arányban oszlanak meg (beszerzési ár, ár és érték adatok megoszlása is), mely játék idejű filmből hány adatai vannak eltárolva.

Elérhető: Statisztika ► Film adatok ► Megoszlás ► Játék idő.

Az eljárás úgy működik, mint pl. a producer szerinti megoszlásnál, ezért ismét nem kerül leírásra (lásd előző pontokban).

### ***Megoszlás típus szerint***

Ez az eljárás megmutatja, hogy a film adatok a film típusa szerint milyen arányban oszlanak meg (beszerzési ár, ár és érték adatok megoszlása is), mely típusú filmből hány adatai vannak eltárolva.

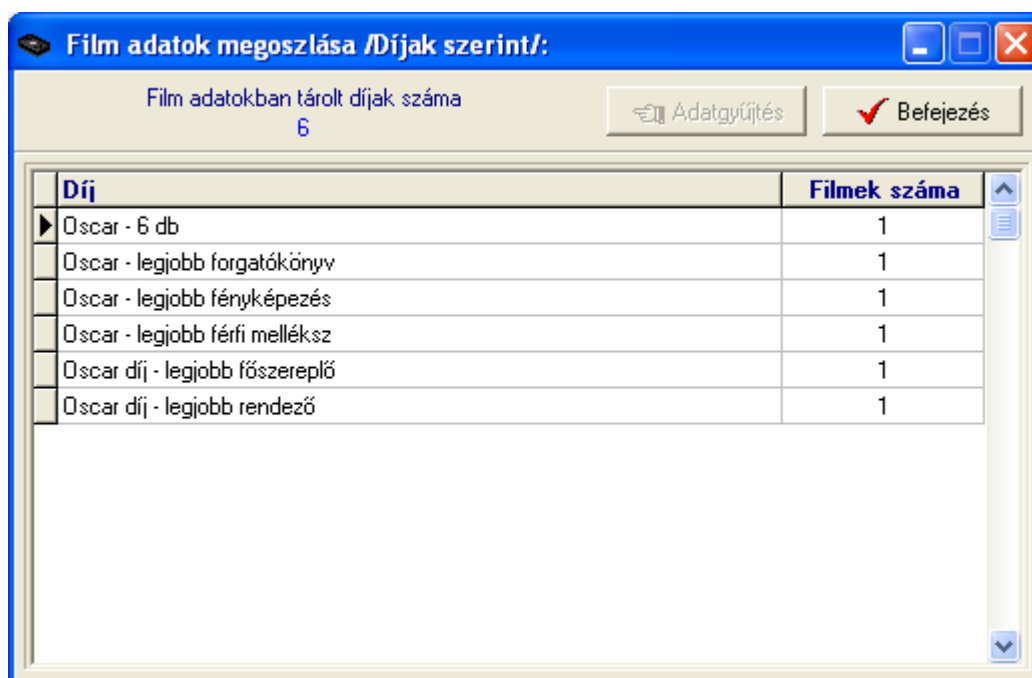
Elérhető: Statisztika ► Film adatok ► Megoszlás ► Típus.

Az eljárás úgy működik, mint pl. a producer szerinti megoszlásnál, ezért ismét nem kerül leírásra (lásd előző pontokban).

### ***Megoszlás díjak szerint***

Az eljárás megmutatja, hogy a film adatok a filmek díjazása szerint (pl. oscar, aranypálma, stb.) milyen arányban oszlanak meg, mely díjazású filmből hány adatai vannak eltárolva.

Elérhető: Statisztika ► Film adatok ► Megoszlás ► Díjak.



Díj	Filmelek száma
► Oscar - 6 db	1
Oscar - legjobb forgatókönyv	1
Oscar - legjobb fényképezés	1
Oscar - legjobb férfi melléksz	1
Oscar díj - legjobb főszereplő	1
Oscar díj - legjobb rendező	1

122. ábra - Film adatok megoszlása díjak szerint

Az adatgyűjtés nyomógomb hatására a program végignézi az adatrekordokat, és összesíti a szereplő adatokat (nagyobb méretű adathalmaz és kisebb teljesítményű számítógép esetén az eljárás hosszabb ideig is eltarthat).

### ***Megoszlás zeneszerző szerint***

Ez a funkció megmutatja, hogy a film adatok a filmek zenéjének szerzője szerint milyen arányban oszlanak meg (beszerzési ár, ár és érték adatok megoszlása is), mely zeneszerzőjű filmből hány adatai vannak eltárolva.

Elérhető: Statisztika ► Film adatok ► Megoszlás ► Zeneszerző.

Az eljárás úgy működik, mint pl. a producer szerinti megoszlásnál, ezért ismét nem kerül leírásra (lásd előző pontokban).



### ***Megoszlás kiadó szerint***

Ez a művelet megmutatja, hogy a film adatok a kiadójuk szerint milyen arányban oszlanak meg (beszerzési ár, ár és érték adatok megoszlása is), mely kiadójú filmből hány adatai vannak eltárolva.

Elérhető: Statisztika ► Film adatok ► Megoszlás ► Kiadó.

Az eljárás úgy működik, mint pl. a producer szerinti megoszlásnál, ezért ismét nem kerül leírásra (lásd előző pontokban).

### ***Megoszlás magyar kiadó szerint***

Ez a funkció megmutatja, hogy a film adatok a magyarországi kiadójuk szerint milyen arányban oszlanak meg (beszerzési ár, ár és érték adatok megoszlása is), mely magyarországi kiadójú filmből hány adatai vannak eltárolva.

Elérhető: Statisztika ► Film adatok ► Megoszlás ► Magyar kiadó.

Az eljárás úgy működik, mint pl. a producer szerinti megoszlásnál, ezért ismét nem kerül leírásra (lásd előző pontokban).

### ***Megoszlás hang szerint***

Ez az eljárás megmutatja, hogy a film adatok a hangjuk (nyelv) szerint milyen arányban oszlanak meg, mely nyelvű filmből hány adatai vannak eltárolva.

Elérhető: Statisztika ► Film adatok ► Megoszlás ► Hang.

Az eljárás úgy működik, mint pl. a díjak szerinti megoszlásnál, ezért ismét nem kerül leírásra (lásd előző pontokban).

### ***Megoszlás felirat szerint***

Ez a művelet megmutatja, hogy a film adatok a felirat (nyelv) szerint milyen arányban oszlanak meg, mely feliratú filmből hány adatai vannak eltárolva.

Elérhető: Statisztika ► Film adatok ► Megoszlás ► Felirat.

Az eljárás úgy működik, mint pl. a díjak szerinti megoszlásnál, ezért ismét nem kerül leírásra (lásd előző pontokban).

### ***Megoszlás képarány szerint***

Ez a funkció megmutatja, hogy a film adatok a képarányuk szerint milyen arányban oszlanak meg (beszerzési ár, ár és érték adatok megoszlása is), mely képarányú filmből hány adatai vannak eltárolva.

Elérhető: Statisztika ► Film adatok ► Megoszlás ► Képarány.

Az eljárás úgy működik, mint pl. a producer szerinti megoszlásnál, ezért ismét nem kerül leírásra (lásd előző pontokban).

### ***Megoszlás extrák szerint***

Ez az eljárás megmutatja, hogy a film adatok a hordozójukon levő extra anyagok szerint milyen arányban oszlanak meg, mely extra tartalmú filmből hány adatai vannak eltárolva.

Elérhető: Statisztika ► Film adatok ► Megoszlás ► Extra.

Az eljárás úgy működik, mint pl. a díjak szerinti megoszlásnál, ezért ismét nem kerül leírásra (lásd előző pontokban).

### ***Megoszlás média típus szerint***

Ez a funkció megmutatja, hogy a film adatok az őket fizikailag hordozó média (pl. VHS kazetta, DVD, VCD, stb.) szerint milyen arányban oszlanak meg (beszerzési ár, ár és érték adatok megoszlása is), mely médiájú filmből hány adatai vannak eltárolva.

Elérhető: Statisztika ► Film adatok ► Megoszlás ► Média típus.

Az eljárás úgy működik, mint pl. a producer szerinti megoszlásnál, ezért ismét nem kerül leírásra (lásd előző pontokban).

### ***Megoszlás videó formátum szerint***

Ez a művelet megmutatja, hogy a film adatok a videó formátumuk szerint milyen arányban oszlanak meg (beszerzési ár, ár és érték adatok megoszlása is), mely formátumú filmből hány adatai vannak eltárolva.

Elérhető: Statisztika ► Film adatok ► Megoszlás ► Video formátum.

Az eljárás úgy működik, mint pl. a producer szerinti megoszlásnál, ezért ismét nem kerül leírásra (lásd előző pontokban).

### ***Megoszlás hang formátum szerint***

Ez az eljárás megmutatja, hogy a film adatok a hang formátumuk (pl. Dolby Digital 5.1, Stereo 2.0, stb.) szerint milyen arányban oszlanak meg (beszerzési ár, ár és érték adatok megoszlása is), mely formátumú filmből hány adatai vannak eltárolva.

Elérhető: Statisztika ► Film adatok ► Megoszlás ► Hang formátum.

Az eljárás úgy működik, mint pl. a producer szerinti megoszlásnál, ezért ismét nem kerül leírásra (lásd előző pontokban).

### ***Megoszlás szállító szerint***

Ez a funkció megmutatja, hogy a film adatok a szállítójuk (beszerzési forrásuk) szerint milyen arányban oszlanak meg (beszerzési ár, ár és érték adatok megoszlása is), mely szállítótól származó filmből hány adatai vannak eltárolva.

Elérhető: Statisztika ► Film adatok ► Megoszlás ► Szállító.

Az eljárás úgy működik, mint pl. a producer szerinti megoszlásnál, ezért ismét nem kerül leírásra (lásd előző pontokban).

**Megoszlás beszerzési ár szerint**

Ez az eljárás megmutatja, hogy az egyes megadott árkategóriákban (kezdő ártól – záró árig) hány film adatrekord szerepel a beszerzési ár szerint, azok milyen arányban oszlanak meg.

Elérhető: Statisztika ► Film adatok ► Megoszlás ► Besz.-i ár.

Első lépésben meg kell adni a kívánt árkategóriákat, maximum öt kategória adható meg.

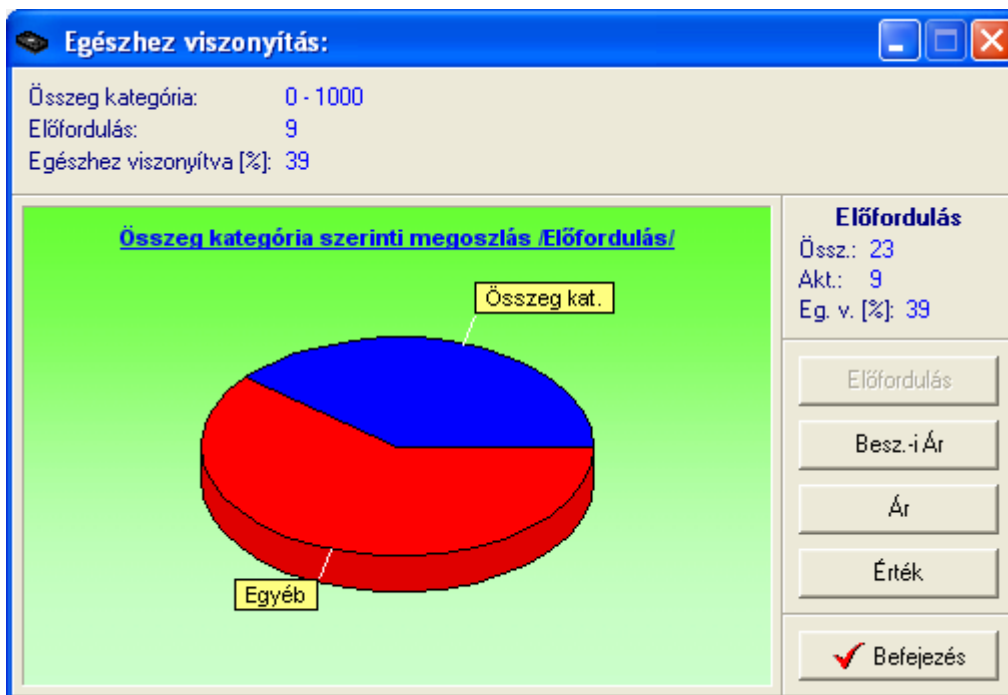
123. ábra - Film adatok megoszlása beszerzési ár szerint

Az elkészít gomb ellenőrzi az árkategóriák helyességét (kezdő és záró ár megadása, kezdő ár nem lehet nagyobb a záró árnál), majd meghívja a statisztikát elkészítő és mutató eljárást.

Összegkategória	Tárolva	Besz.-i ár	Ár	Érték
0 - 1000	9	8949	8949	13
1001 - 2000	13	19370	19370	20
2001 - 3000	1	3000	3000	30
3001 - 4000	0	0	0	
▶ 4001 - 99999999	0	0	0	

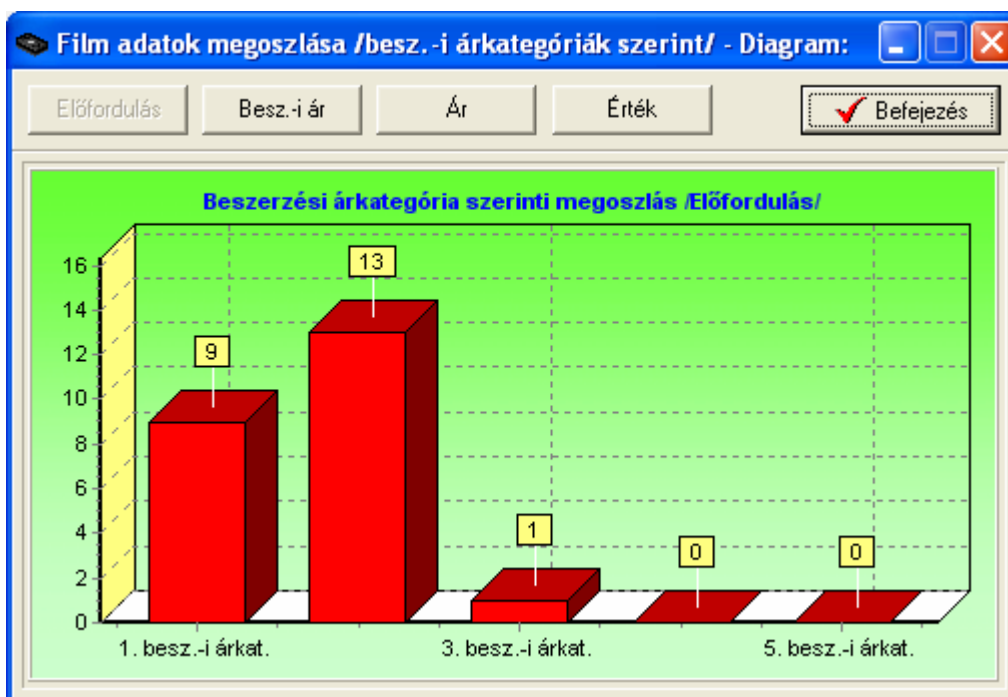
124. ábra - Film adatok megoszlása besz.-i ár kategóriák szerint

A táblázat egy során duplán kattintva diagramm jelenik meg az adott beszerzési árkategóriára vonatkozóan. Megmutatja, hogy az adott beszerzési árkategória előfordulási aránya, beszerzési ár, ár és érték aránya hogyan oszlik meg az összes film ezen arányaihoz képest (nyomógombokkal lehet választani).



125. ábra - Egészhez viszonyítás /Besz.-i árkategória/

A Diagram nyomógomb oszlopos diagramot készít, mutatja az egyes beszerzési árkategóriák szerint tárolt filmek számát, beszerzési árát, árát és értékét (összehasonlíthatók a kategóriák).



126. ábra - Beszerzési árkategória szerinti diagram

### ***Megoszlás ár szerint***

Ez a művelet megmutatja, hogy az egyes megadott árkategóriákban (kezdő ártól – záró árig) hány film adatrekord szerepel az ár szerint, azok milyen arányban oszlanak meg.

Elérhető: Statisztika ► Film adatok ► Megoszlás ► Ár.

Az eljárás ugyanúgy működik, mint a fent leírt beszerzési ár szerinti megoszlás, ezért itt nem kerül ismét leírásra (lásd előző pontban).

### ***Megoszlás érték szerint***

Ez a funkció megmutatja, hogy az egyes megadott értékkategóriákban (kezdő értéktől – záró értékig) hány film adatrekord szerepel az érték szerint, azok milyen arányban oszlanak meg.

Elérhető: Statisztika ► Film adatok ► Megoszlás ► Érték.

Az eljárás ugyanúgy működik, mint a fent leírt beszerzési ár vagy ár szerinti megoszlás, ezért itt nem kerül ismét leírásra (lásd előző pontokban).

## ***Megoszlás megtalálhatóság szerint***

Ez az eljárás azt mutatja meg, hogy a film adatok megtalálhatóságuk szerint (az a hely, ahol ténylegesen fizikailag megtalálhatók pl. polc jelölése) milyen arányban oszlanak meg (beszerzési ár, ár és érték adatok megoszlása is), mely megtalálhatóságnál hány film adatai vannak eltárolva.

Elérhető: Statisztika ► Film adatok ► Megoszlás ► Megtalálható.



Megtalálható	Tárolva	Esz.-i
F	12	15
F/01	4	5
F/02	1	1
F/03	1	1
F/04	2	2
F/05	1	1
F/06	1	1
VF001	1	3

127. ábra - Film adatok megoszlása megtalálhatóság szerint

Az eljárás úgy működik, mint pl. a producer szerinti megoszlásnál, ezért ismét nem kerül leírásra (lásd előzőekben).

**Megoszlás tárolás dátuma szerint**

Ez az eljárás megmutatja, hogy az egyes megadott dátumkategóriákban (kezdő dátumtól – záró dátumig) hány film adatsora szerepel a tárolás dátuma szerint.

Elérhető: Statisztika ► Film adatok ► Megoszlás ► Tárolás dátuma.

Első lépésben meg kell adni a kívánt dátumkategóriákat, maximum öt kategória adható meg.

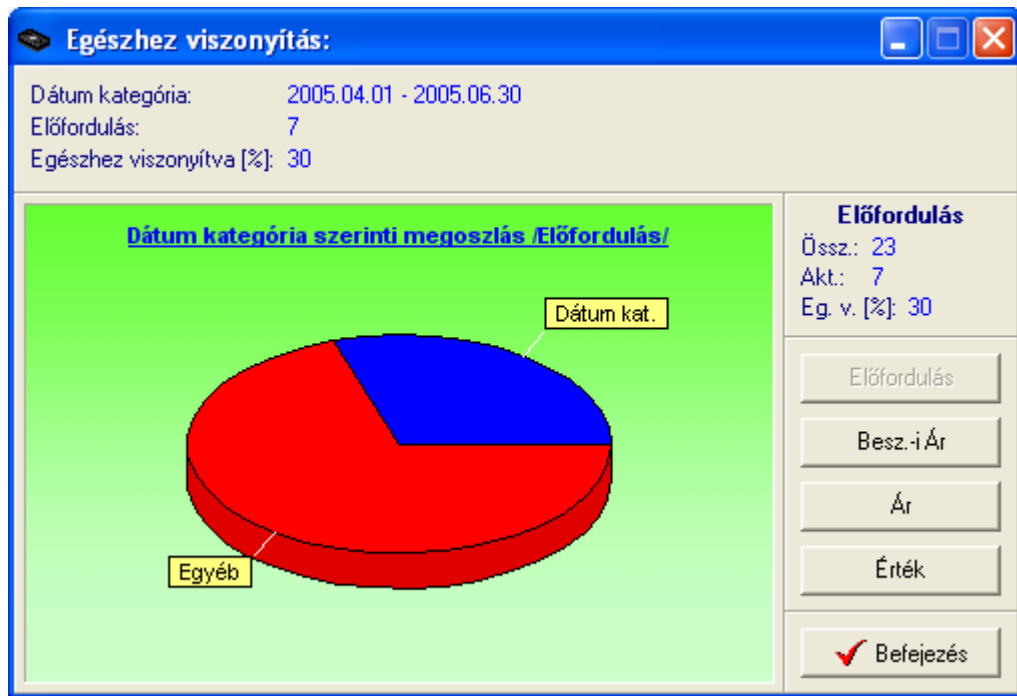
128. ábra - Dátumkategóriák megadása

Az elkészít gomb ellenőrzi a dátumkategóriák helyességét (kezdő és záró dátum megadása, kezdő dátum nem lehet nagyobb a záró dátumnál, helyes formátum), majd meghívja a statisztikát elkészítő és mutató eljárást.

129. ábra - Film adatok megoszlása dátumkategóriák szerint

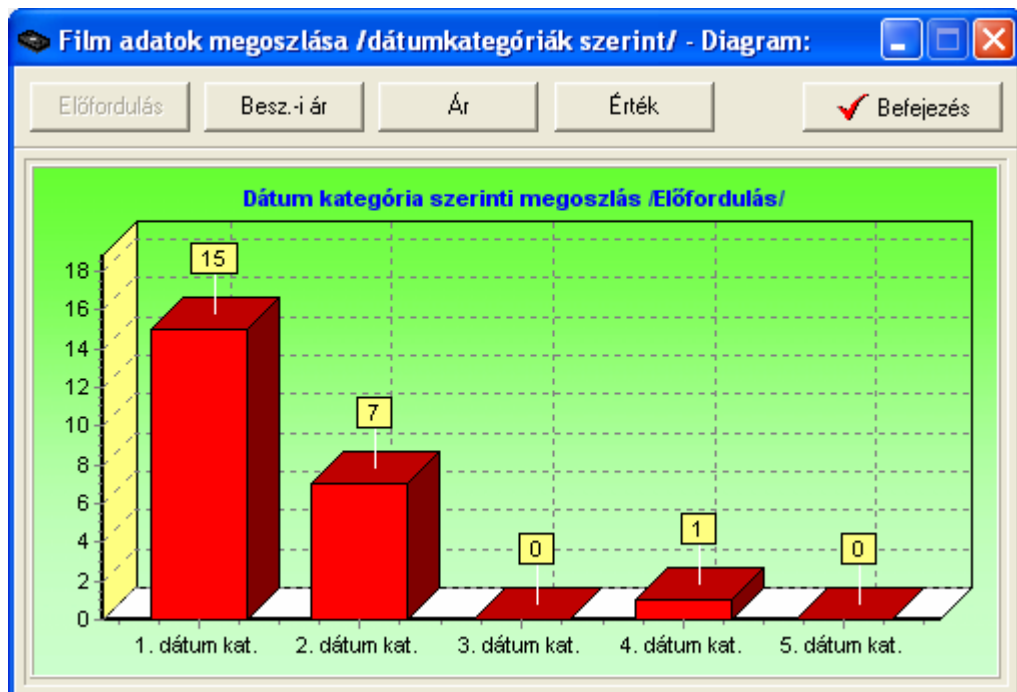


A táblázat egy során duplán kattintva diagramm jelenik meg az adott dátumkategóriára vonatkozóan. Megmutatja, hogy az adott dátumkategória előfordulási aránya, beszerzési ár, ár és érték aránya hogyan oszlik meg az összes film ezen arányaihoz képest (nyomógombokkal lehet választani).



130. ábra - Egészhez viszonyítás /dátum kategória/

A Diagram nyomógomb oszlopos diagramot készít, mutatja az egyes dátumkategóriák szerint tárolt filmek számát, beszerzési árát, árát és értékét (összehasonlíthatók a kategóriák).



131. ábra – Tárolás dátuma szerinti diagram



## Filmek kölcsönzöttsége

A művelet azt mutatja meg, hogy a kölcsönzött filmek száma, beszerzési ára, ára és értéke hogyan aránylik a teljes filmállományhoz.

Elérhető: Statisztika ► Film adatok ► Kölcsönözve.



132. ábra – Kölcsönzött filmek adatai

A diagram jelzésű gombokkal a kölcsönzött filmek megadott adata viszonyítható az összes film ugyanezen adatának arányához.



133. ábra - Kölcsönzött filmek aránya

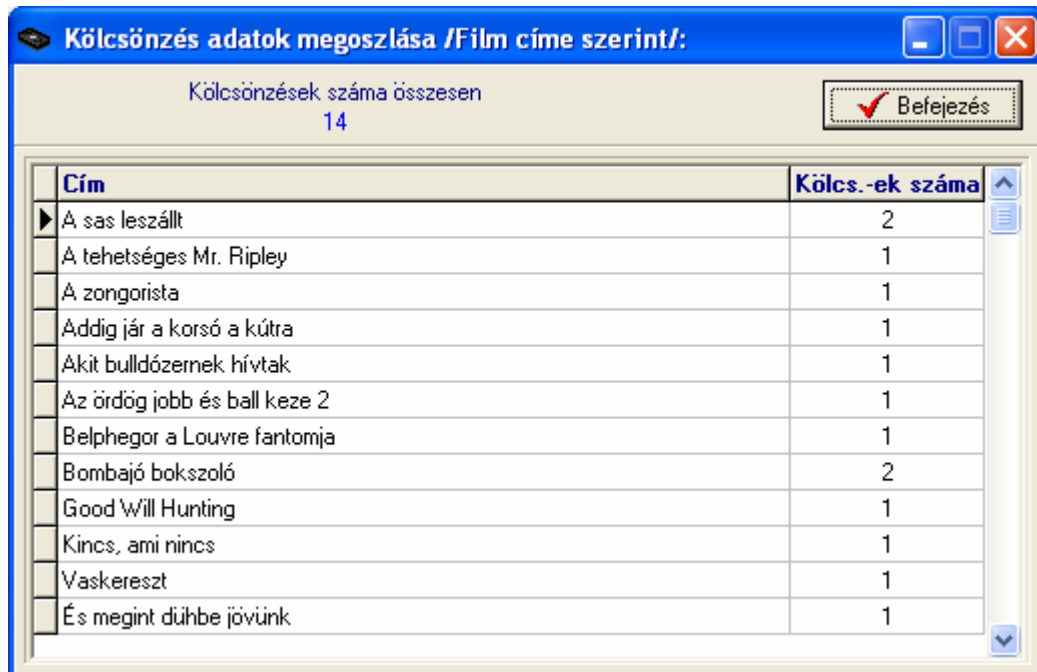
## Kölcsönzések

A Statisztika menü ezen pontjaiban a film adatokhoz kapcsolódó kölcsönzések megoszlásáról, a kölcsönzési időkről szolgáltat információt a program.

### Megoszlás cím szerint

Az eljárás azt mutatja meg, hogy a kölcsönzés adatok a kölcsönzött film címe szerint milyen arányban oszlanak meg.

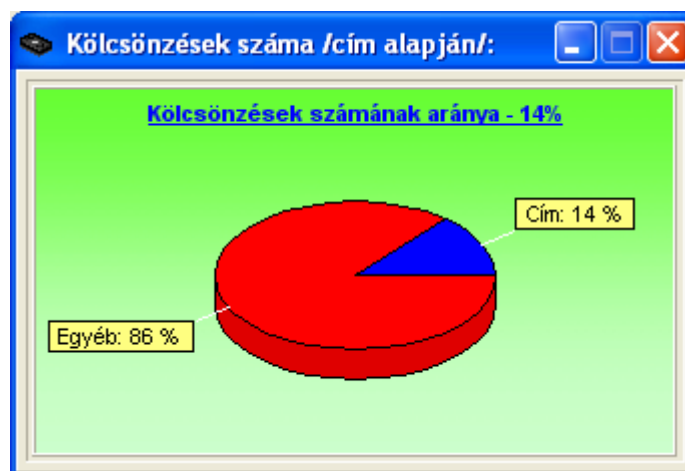
Elérhető: Statisztika ► Kölcsönzések ► Megoszlás ► Cím.



Cím	Kölcs.-ek száma
▶ A sas leszállt	2
A tehetséges Mr. Ripley	1
A zongorista	1
Addig jár a korsó a kútra	1
Akit bulldózernek hívtak	1
Az ördög jobb és ball keze 2	1
Belphegor a Louvre fantomja	1
Bombajó bokszoló	2
Good Will Hunting	1
Kincs, ami nincs	1
Vaskereszt	1
És megint dühbe jövünk	1

134. ábra – Kölcsönzés adatok megoszlása cím szerint

A táblázat egy során duplán kattintva diagram jelenik meg az adott című filmre vonatkozóan. Megmutatja, hogy az adott cím előfordulási aránya hogyan oszlik meg az összes kölcsönzéshez viszonyítva.

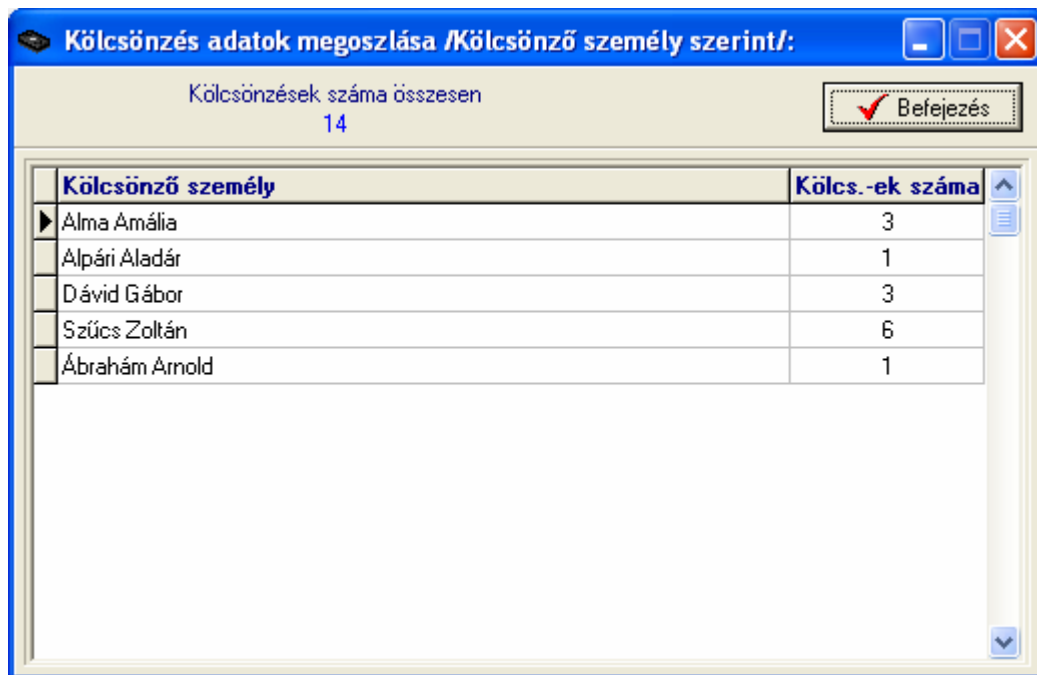


135. ábra - Kölcsönzések aránya

### **Megoszlás kölcsönző személy szerint**

A művelet azt mutatja meg, hogy a kölcsönzés adatok a kölcsönző személy szerint milyen arányban oszlanak meg.

Elérhető: Statisztika ► Kölcsönzések ► Megoszlás ► Kölcsönző személy



Kölcsönző személy	Kölcs.-ek száma
Alma Amália	3
Alpári Aladár	1
Dávid Gábor	3
Szűcs Zoltán	6
Ábrahám Arnold	1

136. ábra - Kölcsönzés adatok megoszlása kölcsönző személy szerint

A táblázat egy során duplán kattintva diagram jelenik meg az adott kölcsönző személyre vonatkozóan. Megmutatja, hogy az adott személy előfordulási aránya hogyan oszlik meg az összes kölcsönzéshez viszonyítva.



137. ábra - Kölcsönzések aránya

### ***Kölcsönzési napok száma***

Ez az eljárás információt szolgáltat a kölcsönzések átlagos, legkisebb és legnagyobb napjainak számáról (hány napig volt távol a könyv).

Elérhető: Statisztika ► Kölcsönzések ► Napok száma.

Az adatgyűjtés nyomógombra kattintva összegyűjti és elemzi a program a kölcsönzés adatokat (nagy méretű kölcsönzés adathalmaz és kisebb teljesítményű számítógép esetén a művelet hosszabb ideig is eltarthat).



138. ábra – Kölcsönzési napok átlaga

**Számla adatok**

A Statisztika menü ezen pontjaiban a filmek beszerzéséhez kapcsolódó számlák adatainak megoszlásáról szolgáltat információt a program.

**Megoszlás szállító szerint**

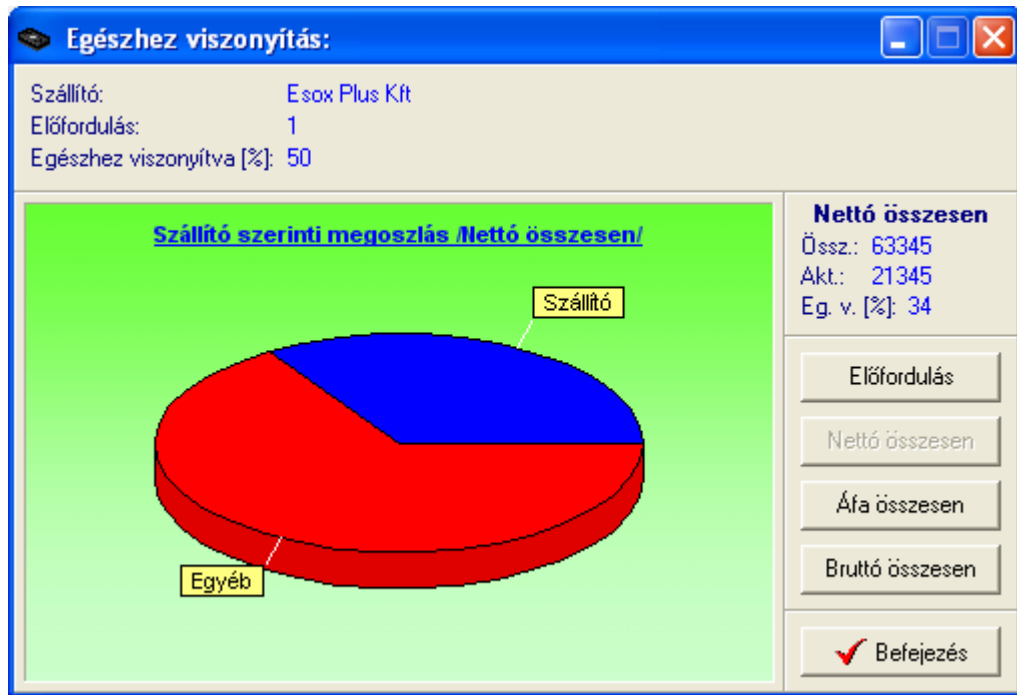
Az eljárás azt mutatja meg, hogy a számla adatok szállító szerint milyen arányban oszlanak meg (nettó végösszeg, ÁFA végösszeg és bruttó végösszeg adatok megoszlása is), mely szállító által kiállított számlából hány adatai vannak eltárolva.

Elérhető: Statisztika ► Számla adatok ► Megoszlás ► Szállító.

Szállító	Tárolva	öss:
▶ Esos Plus Kft	1	
MédiaMarkt - Westend City Center	1	

139. ábra - Számle adatok megoszlása szállító szerint

A táblázat egy során duplán kattintva diagramm jelenik meg az adott szállítóra vonatkozóan. Megmutatja, hogy az adott szállító előfordulási aránya, számláinak nettó végösszege, ÁFA végösszege és bruttó végösszege hogyan oszlik meg az összes szállító ezen arányaihoz képest (nyomógombokkal lehet választani).



140. ábra - Egészhez viszonyítás /szállító adatok/



### *Megoszlás fizetés módja szerint*

A művelet azt mutatja meg, hogy a számla adatok fizetési módok szerint milyen arányban oszlanak meg (nettó végösszeg, ÁFA végösszeg és bruttó végösszeg adatok megoszlása is), mely fizetési módú számlából hány adatai vannak eltárolva.

Elérhető: Statisztika ► Számla adatok ► Megoszlás ► Fizetés módja.



Fizetésli mód	Tárolva	Nettó összesen	Á össze:
► Készpénz	1	42000	84
Átutalás - 15 nap	1	21345	42

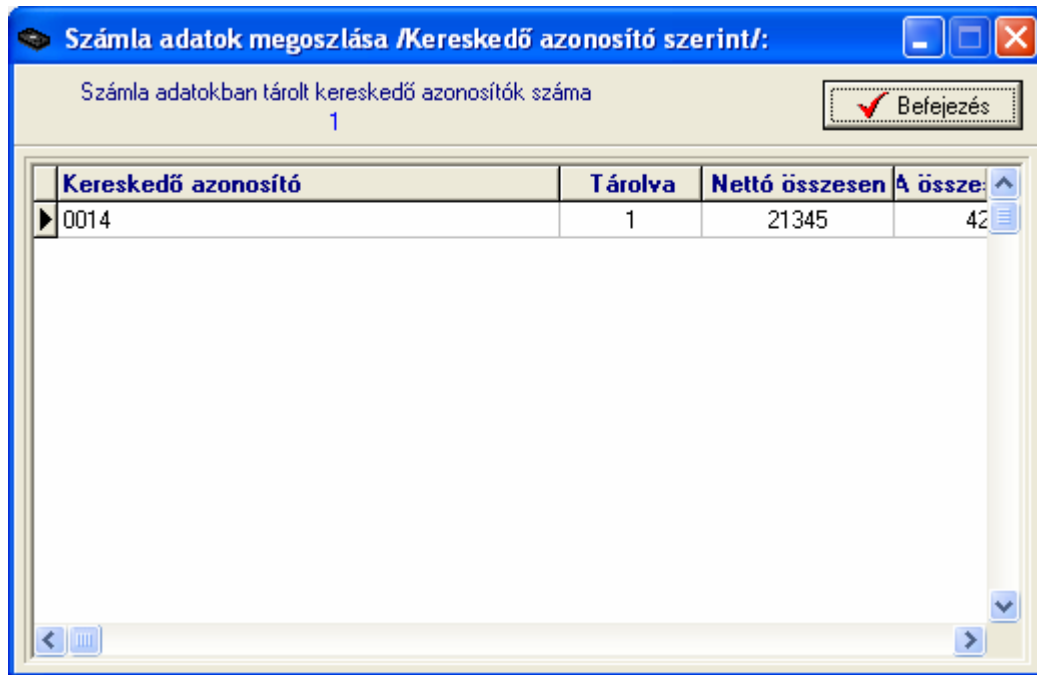
141. ábra - Számlel adatok megoszlása fizetésli módja szerint

Az eljárás úgy működik, mint pl. a szállító szerinti megoszlásnál, ezért ismét nem kerül leírásra (lásd előző pontban).

### ***Megoszlás kereskedő azonosító szerint***

Az eljárás azt mutatja meg, hogy a számla adatok kereskedő azonosító szerint milyen arányban oszlanak meg (nettó végösszeg, ÁFA végösszeg és bruttó végösszeg adatok megoszlása is), mely kereskedő azonosítóval ellátott számlából hány adatai vannak eltárolva.

Elérhető: Statisztika ► Számla adatok ► Megoszlás ► Kereskedő azonosító.



Kereskedő azonosító	Tárolva	Nettó összesen	A össze:
0014	1	21345	42

142. ábra - Számlel adatok megoszlása kereskedő azonosító szerint

Az eljárás úgy működik, mint pl. a szállító szerinti megoszlásnál, ezért ismét nem kerül leírásra (lásd előző pontban).

**Megoszlás számla kelte szerint**

Ez az eljárás megmutatja, hogy az egyes megadott dátumkategóriákban (kezdő dátumtól – záró dátumig) hány számla szerepel a számla kelte dátum szerint.

Elérhető: Statisztika ► Számla adatok ► Megoszlás ► Számla kelte.

Első lépésben meg kell adni a kívánt dátumkategóriákat, maximum öt kategória adható meg.

Sorszám	Kezdő dátum	Záró dátum
1.	2006.01.01	2006.03.31
2.	2006.04.01	2006.04.30
3.	2006.05.01	2006.05.31
4.	2006.06.01	2006.06.30
5.	2006.07.01	2006.12.31

143. ábra - Dátumkategóriák megadása

Az elkészít gomb ellenőrzi a dátumkategóriák helyességét (kezdő és záró dátum megadása, kezdő dátum nem lehet nagyobb a záró dátumnál, helyes formátum), majd meghívja a statisztikát elkészítő és mutató eljárást.

Dátumkategória	Tárolva	Nettó összesen	ÁFA összesen	tő össze
▶ 2006.01.01 - 2006.03.31	1	21345	4269	25
2006.04.01 - 2006.04.30	0	0	0	
2006.05.01 - 2006.05.31	0	0	0	
2006.06.01 - 2006.06.30	0	0	0	
2006.07.01 - 2006.12.31	1	42000	8400	50

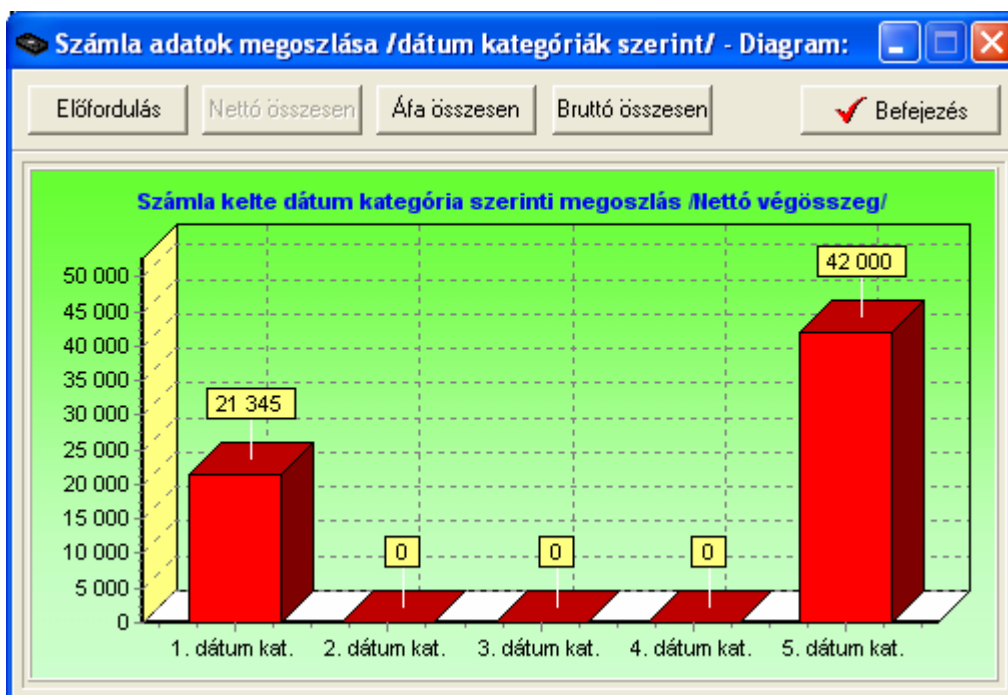
144. ábra - Számla adatok megoszlása számla kelte szerint

A táblázat során duplán kattintva diagramm jelenik meg az adott dátumkategóriára vonatkozóan. Megmutatja, hogy az adott dátumkategória előfordulási aránya, nettó végösszege, ÁFA végösszege és bruttó végösszege hogyan oszlik meg az összes számla ezen arányaihoz képest (nyomógombokkal lehet választani).



145. ábra - Egészhez viszonyítás /dátum kategória/

A Diagram nyomógomb oszlopos diagramot készít. Mutatja az egyes dátumkategóriák szerint tárolt számlák számát, nettó végösszegeit, ÁFA végösszegeit és bruttó végösszegeit (összehasonlíthatók a kategóriák).



146. ábra - Számka adatok megoszlása számla kelte szerint

### ***Megoszlás teljesítés kelte szerint***

Ez a művelet mutatja meg, hogy az egyes megadott dátumkategóriákban (kezdő dátumtól – záró dátumig) hány számla szerepel a teljesítés kelte dátum szerint.

Elérhető: Statisztika ► Számla adatok ► Megoszlás ► Teljesítés kelte.

Az eljárás ugyanúgy működik, mint a számla kelte szerinti megoszlás, ezért itt nem kerül ismételt leírásra (lásd előző pontban).

### ***Megoszlás fizetési határidő szerint***

Ez a funkció mutatja meg, hogy az egyes megadott dátumkategóriákban (kezdő dátumtól – záró dátumig) hány számla szerepel a fizetési határidő dátum szerint.

Elérhető: Statisztika ► Számla adatok ► Megoszlás ► Fizetési határidő.

Az eljárás ugyanúgy működik, mint a számla kelte szerinti megoszlás, ezért itt nem kerül ismételt leírásra (lásd előző pontokban).

**Megoszlás nettó végösszeg szerint**

Ez az eljárás megmutatja, hogy az egyes megadott összegkategóriákban (kezdő összegtől – záró összegig) hány számla szerepel a számla nettó végösszege szerint.

Elérhető: Statisztika ► Számla adatok ► Megoszlás ► Nettó összesen.

Első lépésben meg kell adni a kívánt összegkategóriákat, maximum öt kategória adható meg.

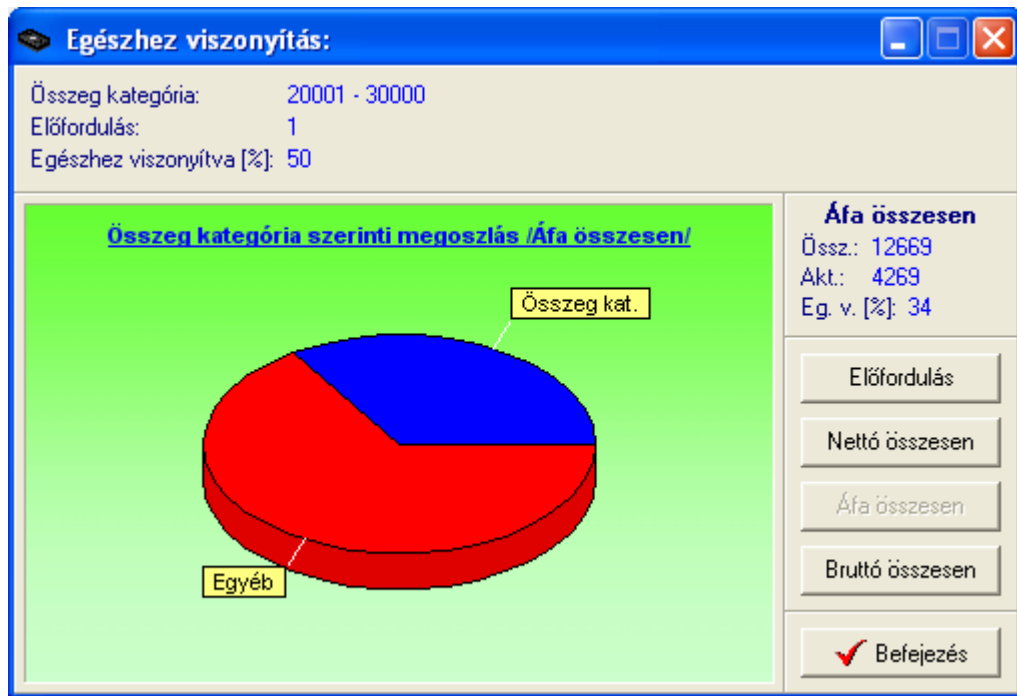
147. ábra - Összegkategóriák megadása

Az elkészít gomb ellenőrzi az összegkategóriák helyességét (kezdő és záró összeg megadása, kezdő összeg nem lehet nagyobb a záró összegnél, helyes formátum), majd meghívja a statisztikát elkészítő és mutató eljárást.

Összegkategória	Tárolva	Nettó összesen	ÁFA összesen	tó össze
▶ 0 - 10000	0	0	0	
10001 - 20000	0	0	0	
20001 - 30000	1	21345	4269	25
30001 - 40000	0	0	0	
40001 - 99999999	1	42000	8400	50

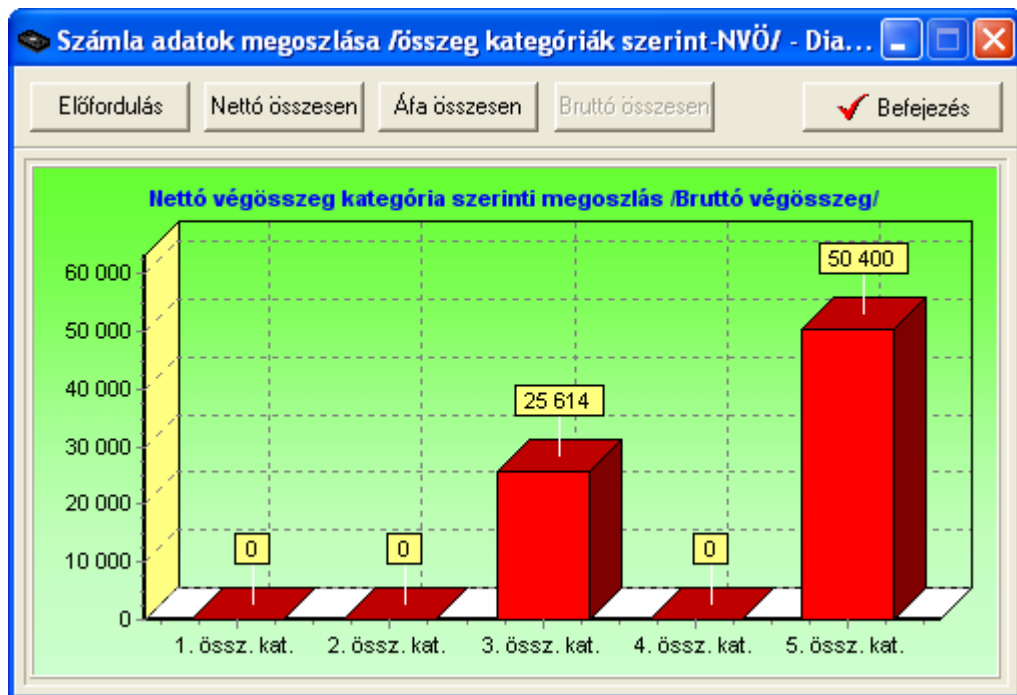
148. ábra - Számla adatok megoszlása nettó végösszeg szerint

A táblázat során duplán kattintva diagramm jelenik meg az adott összegkategóriára vonatkozóan. Megmutatja, hogy az adott összegkategória előfordulási aránya, nettó végösszege, ÁFA végösszege és bruttó végösszege hogyan oszlik meg az összes számla ezen arányaihoz képest (nyomógombokkal lehet választani).



149. ábra - Egészhez viszonyítás /összeg kategória/

A Diagram nyomógomb oszlopos diagramot készít. Mutatja az egyes összegkategóriák szerint tárolt számlák számát, nettó végösszegeit, ÁFA végösszegeit és bruttó végösszegeit (összehasonlíthatók a kategóriák).



150. ábra - Számola adatok megoszlása összegkategóriák szerint

### ***Megoszlás ÁFA végösszeg szerint***

Ez a művelet mutatja meg, hogy az egyes megadott összegkategóriákban (kezdő összegtől – záró összegig) hány számla szerepel az ÁFA végösszege szerint.

Elérhető: Statisztika ► Számla adatok ► Megoszlás ► ÁFA összesen.

Az eljárás ugyanúgy működik, mint a nettó végösszeg szerinti megoszlás, ezért itt nem kerül ismételt leírásra (lásd előző pontban).

### ***Megoszlás bruttó végösszeg szerint***

Ez a funkció mutatja meg, hogy az egyes megadott összegkategóriákban (kezdő összegtől – záró összegig) hány számla szerepel a bruttó végösszege szerint.

Elérhető: Statisztika ► Számla adatok ► Megoszlás ► Bruttó összesen.

Az eljárás ugyanúgy működik, mint a nettó végösszeg szerinti megoszlás, ezért itt nem kerül ismételt leírásra (lásd előző pontokban).



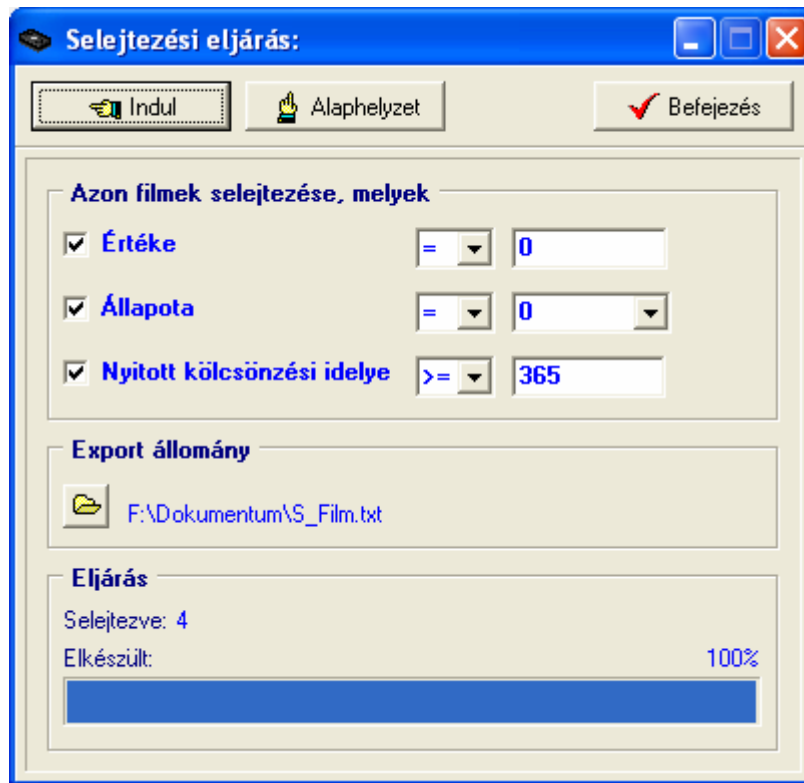
## **Selejtezés**

A főmenünek ebben a csoportjában végezhetők el a filmek selejtezésével kapcsolatos műveletek. A selejtezés történhet a filmek értéke, állapota és nyitott kölcsönzési ideje alapján. A selejtezett filmekről háromszintű lista készíthető, valamint elkészíthető az eltávolítási lista is (tárolás helye szerint). A selejtezett filmek adatai törölhetők (nyitott kölcsönzési adatukkal együtt), vagy a selejtezett jelző visszavonható róluk. Az elvégzett selejtezésekről napló van vezetve, ebben visszakereshetők a korábban elvégzett selejtezési műveletek legfontosabb adatai.

## Végrehajtás

Ebben az eljárásban hajtható végre maga a selejtezési művelet.

Elérhető: Selejtezés ► Végrehajtás.



151. ábra – Filmek selejtezése

Meg kell adni a selejtezés feltételeit. Selejtezhetők a filmek az értékük, az állapotuk és nyitott kölcsönzési idejük alapján. Ki kell választani, hogy melyik feltételt kívánja a felhasználó alkalmazni (jelölőnégyzetek – akár egyidejűleg mind a három feltétel alkalmazható). Meg kell adni a feltételhez kapcsolódó relációt (lenyíló listamező) és értéket.

A mappa jelzésű nyomógombbal megadható egy export állomány, ebben az esetben a selejtezett filmek adatai szöveges formában ebbe az állományba kiíródnak.

Az Indul nyomógomb végrehajtja a műveletet, állapotáról a folyamatjelző sáv ad tájékoztatást. A selejtezési feltételnek eleget tevő filmek rekordjai egy jelzővel lesznek ellátva, a hozzájuk kapcsolódó nyitott kölcsönzés adatok az aktuális dátummal lezárásra kerülnek, és ezek a rekordok is selejtezettség jelzöt kapnak. A későbbiek folyamán a szűréseknél be lehet állítani, hogy a felhasználó kívánja-e látni a selejtezettként megjelölt adatsorokat is, a selejtezett jelölés visszavonható, a selejtezett adatrekordok eltávolíthatók az adatállományokból.

## Selejtezési lista

Ezek a listák a selejtezettként megjelölt könyvek adatait tartalmazzák. Három különböző szintű adattartalommal bíró lista készülhet (egyszerű, közép, teljes), ezek tartalma ugyanúgy épül fel, mint a könyv adatok listája.

Elérhető: Selejtezés ► Selejtezési lista ► Egyszerű.

Elérhető: Selejtezés ► Selejtezési lista ► Közép.

Elérhető: Selejtezés ► Selejtezési lista ► Teljes.



152. ábra – Selejtezési lista/egyszerűsített lista/



153. ábra - Selejtezési lista/középszerű lista/

**Print Preview**

**Selejtezett filmek listája**  
/Teljes lista/

**Cím:** *Addig jár a korsó a kútra*  
**Eredeti cím:** Le Placard  
**Producer:** Alain Poiré                      **Rendező:** Francis Veber  
**Főszer.-1:** Daniel Auteuil                      **Főszer.-2:** Gerard Depardieu  
**Főszer.-3:** Thierry Lhermitte                      **Főszer.-4:**  
**Zene:** Vladimir Cosma                      **Kiadás éve:**                      **Játék idő:**  
**Kiadó:** Gaumont                      **M. kiadó:** Best Hollywood Kft

**Típus:** Vígjáték                      **Dij-1:**                      **Dij**

**Leírás:**  
 Francois Pignon nagyon szelíd természetű férfi, tipikus antihős, aki könyvelőké napon értesül róla, hogy lapátra akarják tenni. Új szomszédja, Belone előáll egy

**2006.08.23. 10:43:43**                      **VideoTár V1.0.0.0**

Page 1 of 1

154. ábra - Selejtezési lista/teljes lista/

155. ábra - Selejtezési lista

## Eltávolítási lista


Ez a lista a selejtezettként megjelölt filmek adatait tartalmazza a megtalálhatóság szerint növekvő sorrendben (azon belül cím szerint növekvő sorrend). A lista segítségével ténylegesen eltávolíthatók a filmek a fizikai helyükről.

Elérhető: Selejtezés ► **Eltávolítási lista.**

A listán csak a filmek beazonosításához szükséges legfőbb adatok találhatóak meg.



156. ábra - Eltávolítási lista

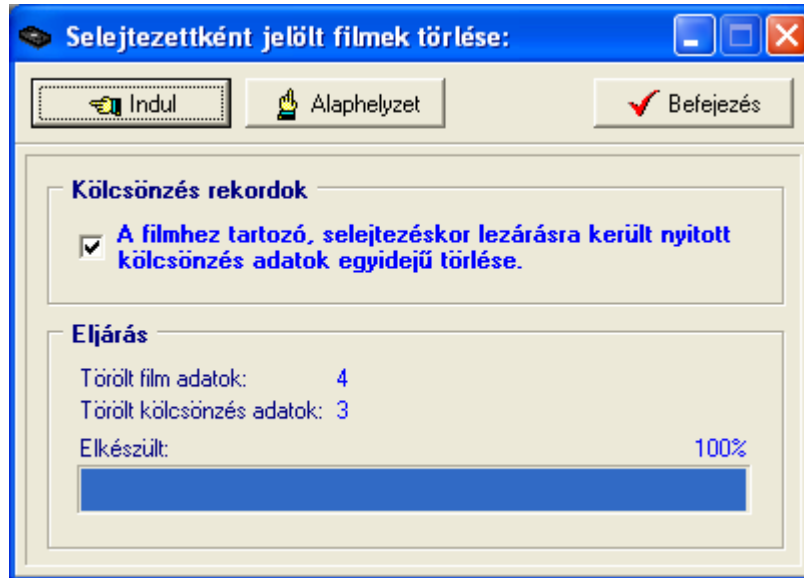


157. ábra - Eltávolítási lista

## Jelölt filmek törlése

Ez az eljárás törli a selejtezettként megjelölt filmek adatait az adatállományokból. A filmekhez tartozó nyitott, selejtezéskor lezárásra került kölcsönzés adatok is törölhetők (választás szerint).

Elérhető: Selejtezés ► Jelölt filmek törlése.



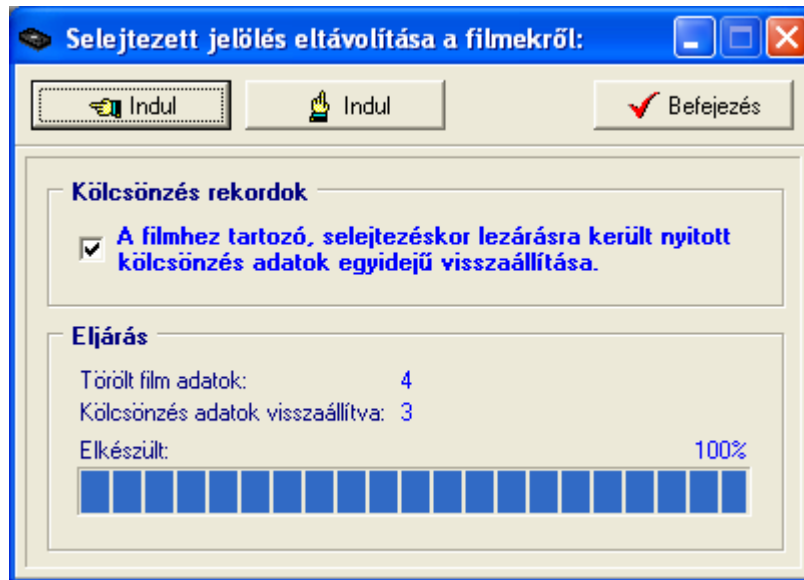
158. ábra - Selejtezettként megjelölt filmek törlése

Az Indul gomb hatására hajtódik végre az eljárás, állapotáról a folyamatjelző sáv ad tájékoztatást. A filmhez tartozó, selejtezéskor lezárásra került kölcsönzés adatok is törölhetők, amennyiben ez a jelölőnégyzet be van állítva. A törlés nem végleges, az adatbázis karbantartás menüből az adatok visszaállíthatók vagy véglegesen eltávolíthatók az állományokból.

## Jelölés visszavonása

Ez az eljárás törli a selejtezettként megjelölt filmekről a selejtezettség jelzőt. A filmekhez tartozó nyitott, selejtezéskor lezárásra került kölcsönzés adatokról is törölhetők a selejtezettség jelzők (választás szerint).

Elérhető: Selejtezés ► Jelölés visszavonása.



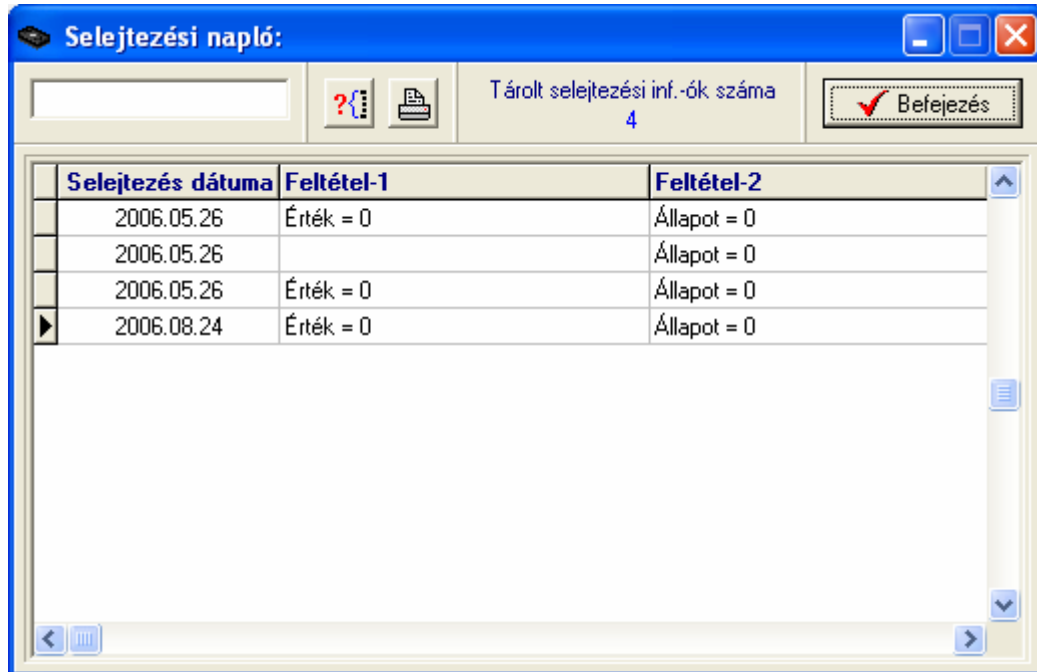
159. ábra – Selejtezettség jelzők visszavonása

Az Indul gomb hatására hajtódik végre az eljárás, állapotáról a folyamatjelző sáv ad tájékoztatást. A filmhez tartozó, selejtezéskor lezárásra került kölcsönzés adatokról is törölhetők a jelzők, amennyiben ez a jelölőnégyzet be van állítva. A film adatokról eltűnik a selejtezettség jelző, a kölcsönzés adatokról is (amennyiben választva lett), a kölcsönzés adatok egyidejűleg visszaállnak nyitott állapotúra. Az eljárás után az adatok olyan állapotba kerülnek (ha a kölcsönzés adatok visszaállítása is ki lett választva), mintha a selejtezés nem lett volna végrehajtva.

## Selejtezési napló

A napló segítségével nyomon követhetők az elvégzett selejtezési műveletek és a selejtezésre kerülő filmek összesített adatai.

Elérhető: Selejtezés ► Selejtezési napló.

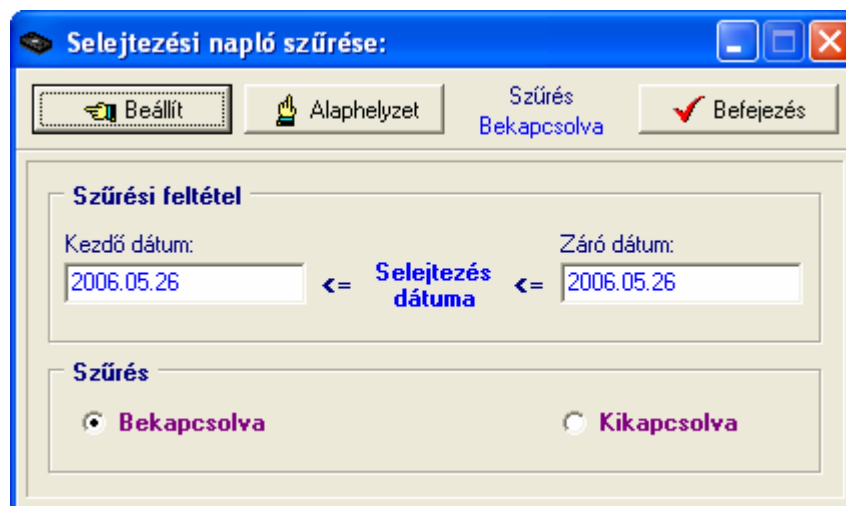


Selejtezés dátuma	Feltétel-1	Feltétel-2
2006.05.26	Érték = 0	Állapot = 0
2006.05.26		Állapot = 0
2006.05.26	Érték = 0	Állapot = 0
2006.08.24	Érték = 0	Állapot = 0

160. ábra – Selejtezési napló

A keresőmezőbe megadható a selejtezés dátuma, így több adatsor esetén is gyorsan megtalálható a kívánt információ. Látható a selejtezés elvégzésének dátuma, a feltételek, az exportállomány neve, a selejtezett filmek száma, beszerzési ára, ára és értéke.

A szűrés gombbal szűrhető a megjelenített adatrekordok köre a kívánt mértékűre (dátum alapján).



161. ábra - Selejtezési napló szűrése

A nyomtató gomb segítségével listázhatók a megjelenített selejtezési napló adatok.





162. ábra - Selejtezési napló listája

163. ábra - Selejtezési napló listája

## **Címtár**

A program ún. címtár adatbázist tartalmaz, ennek szerepe a filmekhez kapcsolódó cím adatok (pl. kiadók, kereskedők, forgalmazók, stb.) nyilvántartása. A címtár funkció önálló nyilvántartást képez a programon belül, az adatok karbantarthatók, kereshetők, szűrhetők listázhatók és nyomtathatók. Ezek a funkciók a főmenü ezen pontja alatt vannak egybefogva. Itt található még a beépített irányítószám adatbázis is, ebben kereshetők az adatok irányítószám és településnév alapján is.

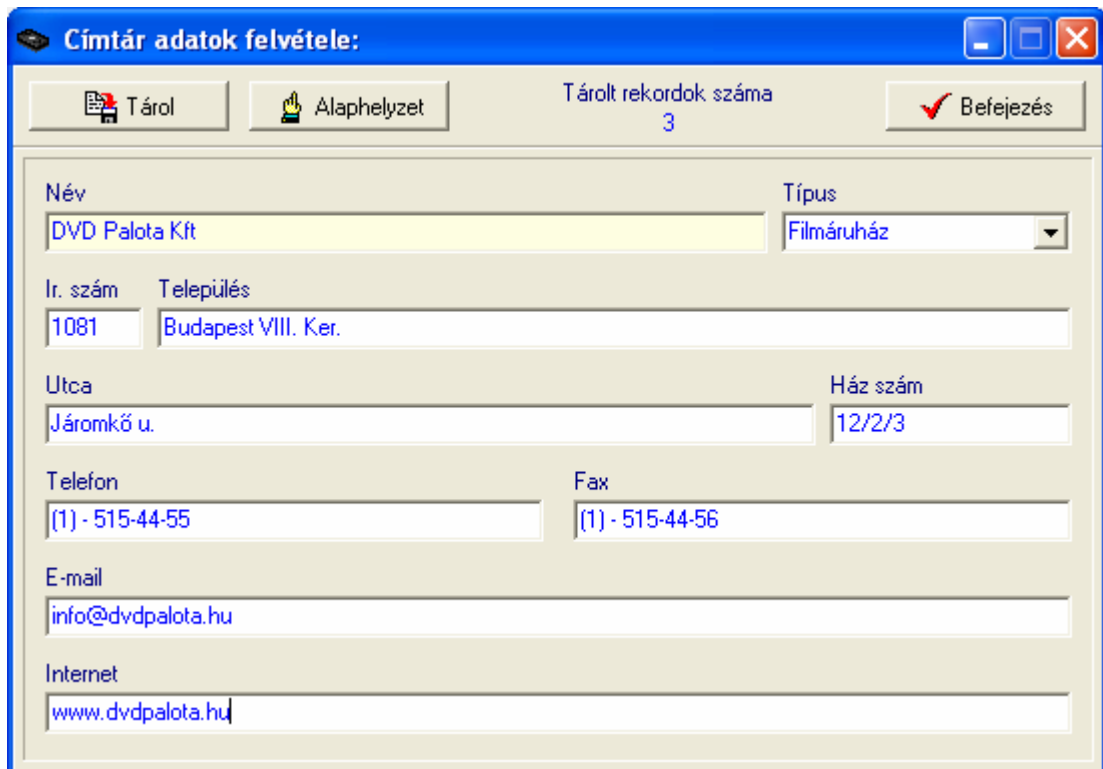
## Adatbázis karbantartás

Ebben a részben végezhetők el a címtár adatok karbantartási műveletei (felvétel, módosítás, törlés).

### Felvétel

Itt adhatók meg a címtárban tárolni kívánt adatok.

Elérhető: Címtár ► Karbantartás ► Felvétel.



164. ábra - Címtár adatok felvétele

A megfelelő mezőkben az adatokat meg kell adni (név mező kitöltése kötelező). ENTER ill. TAB billentyűvel léptethető a kurzor. Az irányítószám mező kitöltése esetén (amennyiben üres) a beépített adatbázisból kikeresésre kerül a hozzá tartozó település és telefonkörzet adat és bekerül a megfelelő adatbeviteli mezőbe. Település mező esetén is így működik, csak az irányítószám kerül automatikus kitöltésre.

Az adatok megadása után a Tárol nyomógombbal lehet rögzíteni azokat az adatbázisban. Minden esetben ellenőrzésre kerül a név, amennyiben nincs megadva, vagy már létezik ilyen név az adatállományban, úgy a program hibaüzenetet ad és nem tárolja el az adatokat csak javítás után.

Az Alaphelyzet nyomógombbal törölhetők az adatmezők, ezután új adatok rögzíthetők.

## Módosítás

Ebben az eljárásban módosíthatók a már eltárolt címtár adatok.

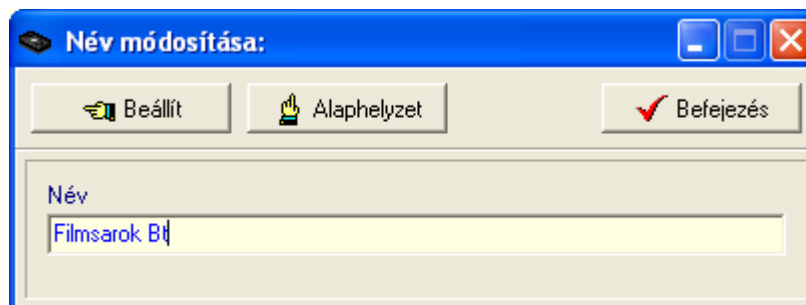
Elérhető: Címtár ► Karbantartás ► Módosítás.



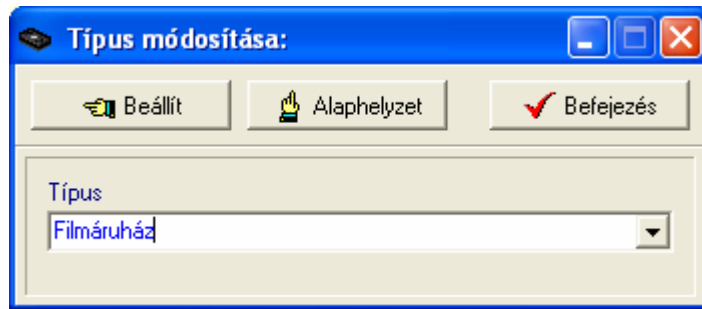
165. ábra - Címtár adatok módosítása

Az adatnavigátor segítségével ki kell választani a módosítani kívánt címtár adatsort. Közvetlenül a mezőre állva végre kell hajtani a szükséges adatmódosítást, majd az adatnavigátorral tárolni vagy elvetni azt.

A név és a típus mező közvetlenül nem szerkeszthető, ezek az adatok csak az adatnavigátor melletti segédgombok által hívott eljárásokkal módosítható.



166. ábra - Címtár adatok módosítása /név módosítása/



167. ábra - Címtár adatok módosítása /típus módosítása/

Elvégezve a kívánt módosítást a Beállít nyomógommbal tárolható az. Minden esetben ellenőrzésre kerül a név megadásának ténye, és hogy nincs-e még ilyen nevű címtáradat tárolva. Az Alaphelyzet nyomógomb visszaállítja a kiinduló értéket.

## Törlés

Itt törölhetők a már eltárolt címtár adatok.

Elérhető: Címtár ► Karbantartás ► Törlés.

**Címtár adatok törlése:**

Tárolt rekordok száma: 4

Befejezés

Név	DVD-HOME S-Store Kft		Típus	Filmáruház
Ir. szám	1061	Település	Budapest VI. Ker.	
Utca	Izabella utca	Ház szám	69	
Telefon	06-70-604-5350	Fax		
E-mail	info@dvd-home.hu			
Internet	www.dvd-home.hu			

168. ábra - Címtár adatok törlése

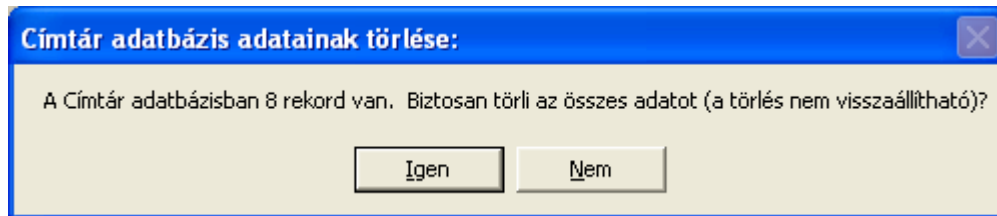
Az adatnavigátor segítségével ki kell választani a törölni kívánt címtár adatokat. Az adatnavigátor törlés gombjának hatására megjelenik egy kérdés a törlési szándék megerősítésére vonatkozóan. Amennyiben igen lesz a válasz, úgy a rekord törlésre kerül. A törlés nem végleges, a rekord csak egy jelzöt kap. Későbbiek folyamán visszaállíthatók vagy véglegesen törölhetők az adatállományból az adatok.

Az adatmezőkben az adatok nem módosíthatóak, azok csak olvashatóak.

## ***Összes adat törlése***

Ebben a menüpontban törölhető az összes eddig eltárolt címtáradat.

Elérhető: Címtár ► Karbantartás ► Összes adat törlése.



169. ábra - Címtár adatok törlése /összes adat törlése/

A menüpont aktiválásával kijelzésre kerül az adatállományban tárolt rekordok száma. Az egyidejűleg megjelent kérdésre igen választ adva törlődik az összes címtáradat, az adatállomány kiürítésre kerül.

***Figyelem: a törlés nem visszaállítható, az adatok véglegesen elvesznek.***

## Áttekintés

Ebben a részben tekinthetők meg (normál és táblázatos formában) a már rögzített címtár adatok.

### Normál

Itt tekinthetők meg a címtár adatok normál eljárással.

Elérhető: Címtár ► Áttekintés ► Normál.

170. ábra - Címtár adatok áttekintése normál eljárással

Az adatnavigátor gombjaival mozgatható a rekordmutató. A szűrés nyomógombbal hívott eljárással szűrhető a megjelenített adatsorok száma. Az adatok csak olvashatók, módosítani és törölni nem lehet.

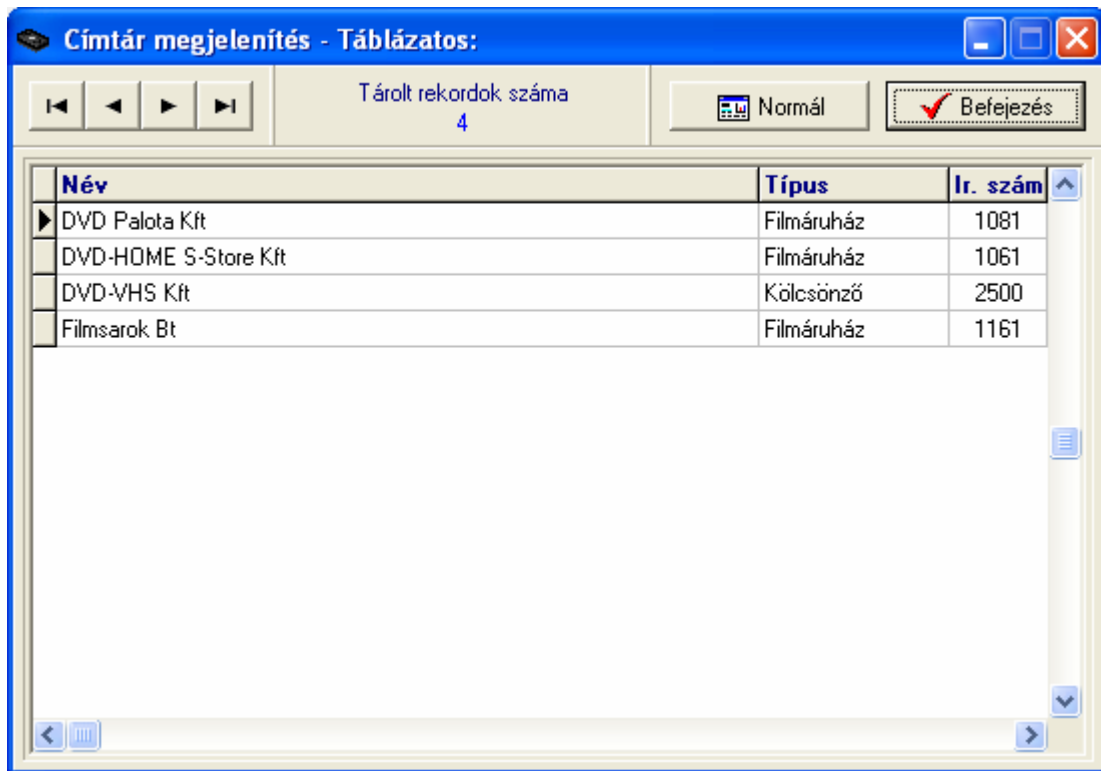
A nyomtató gomb segítségével kinyomtathatók az aktuális adatok (ugyanaz a forma mint a listázásnál, de csak az aktuális rekord adatai szerepelnek egy A4-es lapon).



## Táblázatos

Itt tekinthetők meg a tárolt címtár adatok táblázatos formában.

Elérhető: Címtár ► Áttekintés ► Táblázatos.



171. ábra - Címtár adatok áttekintése táblázatos formában

Az adatnavigátor gombjaival és a kurzormozgató billentyűkkel vezérelhető a rekordmutató.

A táblázaton a jobb egérgombot megnyomva felnyílik egy menü, melynek a segítségével beállítható, hogy mely mezők szerepeljenek a megjelenített adatok között.



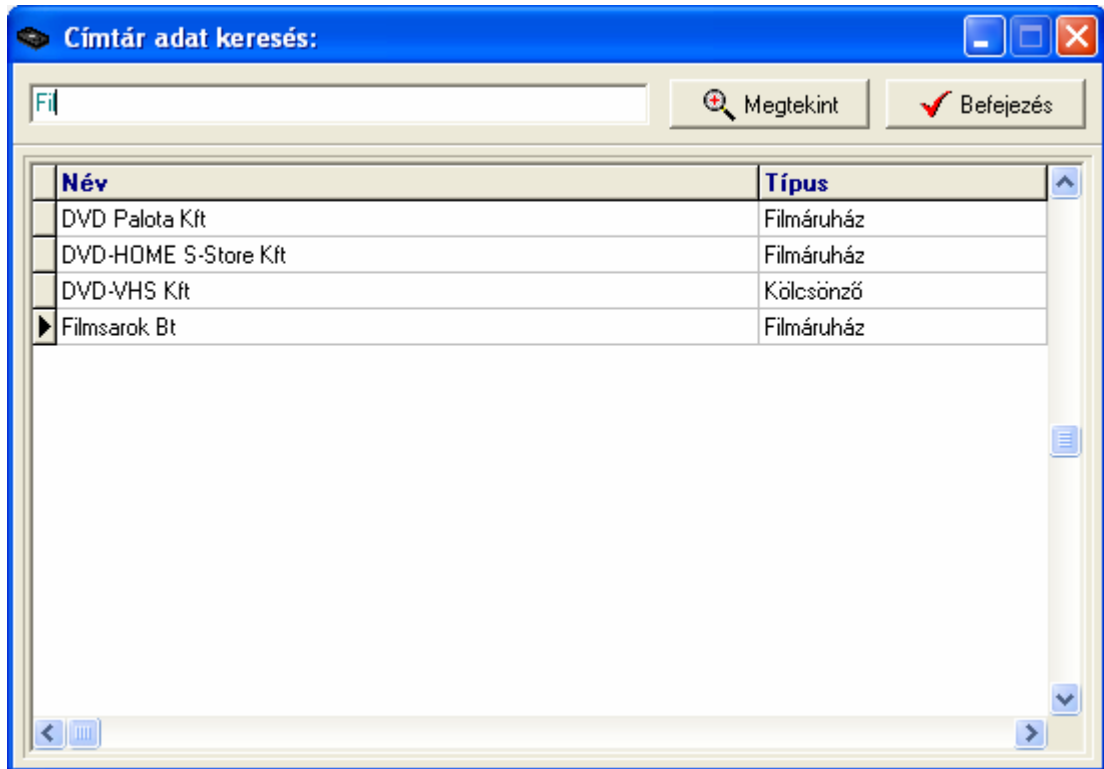
172. ábra - Megjelenített címtár adattípusok

A Normál jelzésű nyomógombbal váltható a nézet az előzőekben ismertetett normál eljárásúra, ahonnan nyomtatható a kívánt rekord és szűrhető a megjelenített adatok köre.

## Keresés

Ezzel az eljárással kereshetők meg a tárolt címtár adatok a nevük alapján.

Elérhető: Címtár ► Keresés.



173. ábra - Címtár adatok keresése

A keresőmezőbe beírva a keresett nevet, karakterenként a legközelebbi nevű rekord adataira áll rá a rekordmutató, így néhány karakter megadásával is megtalálható a keresett adatsor.

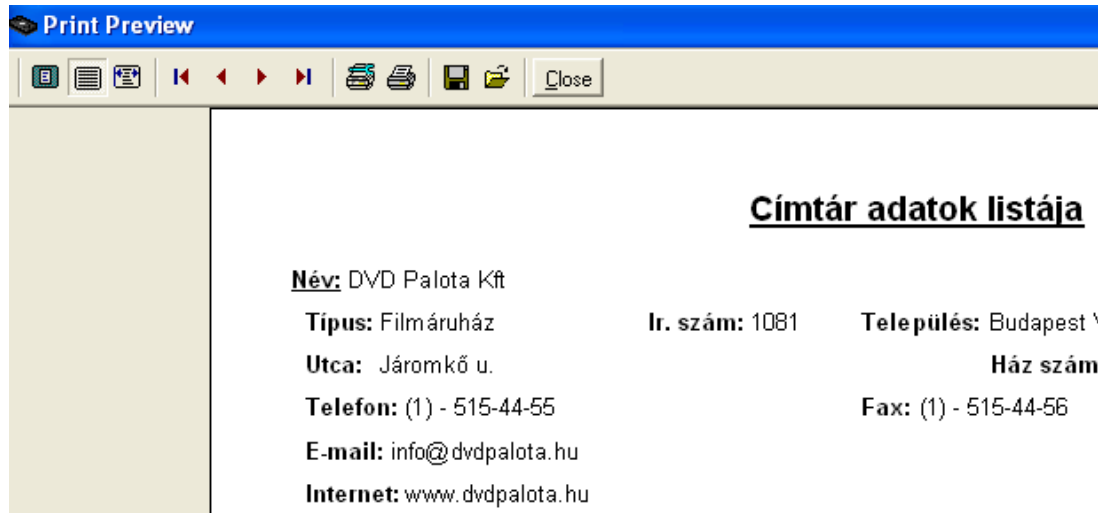
Amennyiben nincs a keresési feltételnek megfelelő nevű címtáradat, úgy a hozzá legközelebbi névre áll a rekordmutató.

A Megtekint nyomógomb vagy a táblázat során való dupla egérgattintás, meghívja az áttekintés eljárást, ahonnan akár nyomtathatók is a megkeresett címtár adatok.


## Listázás

Ez az eljárás készíti el és jeleníti meg a tárolt címtár adatokat.

Elérhető: Címtár ► Listázás.



174. ábra - Címtár adatok listája

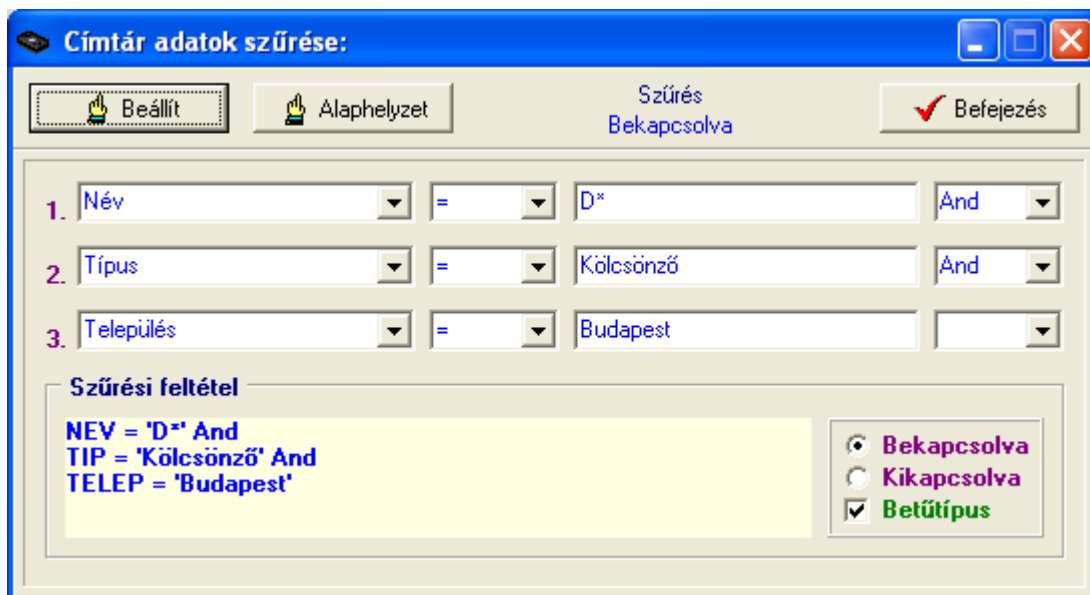


175. ábra - Címtár adatok listája

## Szűrés

Ezzel az eljárással szűrhető a megjelenített címtár adatok köre a megfelelő mértékűre.

Elérhető: Címtár ► Szűrés.



176. ábra - Címtár adatok szűrése

A szűrési feltételt a három számozott sorban adhatjuk meg, kiválasztva az adattábla egy mezőjét, a kívánt relációt és megadva a szükséges értéket. Amennyiben több sort alkalmazunk, úgy a sorokat egymással logikai kapcsolatba kell hozni (ez lehet és, vagy, kizáró vagy kapcsolat). A ténylegesen kialakított szűrési feltétel az ablak alsó részében látható, ezt a számítástechnikában járatosabb felhasználók kézzel is szerkeszthetik. A kézi szerkesztéshez szükséges a táblamezők ismerete:

Név	<i>NEV</i>	40	Ház szám	<i>HAZSZ</i>	10
Típus	<i>TIP</i>	15	Telefon	<i>TEL</i>	15
Irányítószám	<i>IRSZ</i>	4	Fax	<i>FAX</i>	15
Település	<i>TELEP</i>	40	E-mail	<i>EMAIL</i>	30
Utca	<i>UTCA</i>	25	Internet cím	<i>WWW</i>	40

Amennyiben a szűrési feltétel összeállításra, megszerkesztésre került jöhet a beállítás. A beállításhoz kapcsolódóan az ablak jobb alsó részében megtalálható a bekapcsolva, a kikapcsolva és a betűtípus állapot. Ha a bekapcsolva állapot be van jelölve, a szűrési feltétel beállításkor azonnal életbe lép, ellenkező esetben maga a feltétel beállítódik, de csak akkor lép életbe, ha a későbbiek folyamán be is lesz kapcsolva. A betűtípus amennyiben meg van jelölve, úgy a feltételben megadott szükséges értékeknél a nagybetű – kisbetű különbségek is figyelembe lesznek véve. Maga a beállítás a Beállít nyomógombra kattintva történik meg, az Alaphelyzet nyomógombra kattintva törlődik a szerkesztett feltétel.

**Irányítószám kereső**

Ezzel az eljárással kereshetők az irányítószámok, a hozzájuk tartozó települések és telefon körzetek.

Elérhető: Címtár ► Irányítószám kereső.

Ir. szám	Település	Tel. körz.
7723	Erdősmecke	72
7735	Erdősmárok	69
2177	Erdőtarcsa	32
3358	Erdőtelek	36
3295	Erk	36
7661	Erzsébet	69
8882	Eszteregnye	93
2500	Esztergom	33
8742	Esztergályhorváti	83
4124	Esztár	54
2947	Ete	34
3136	Etes	32
2091	Etyek	22
7133	Fadd	74
6352	Fajsz	78

177. ábra - Irányítószám adatbázis keresése

A keresés történhet irányítószámra és településnévre is. Kiválasztása a keresőmező melletti választókkal lehetséges.

A keresőmezőbe beírva a keresett kifejezést, karakterenként a legközelebbi azonosítóval rendelkező adatsorra áll rá a rekordmutató, így néhány karakter megadásával is megtalálható a keresett adatsor.

Amennyiben nincs a keresési feltételnek megfelelő rekord, úgy a hozzá legközelebbi sorra áll a rekordmutató.

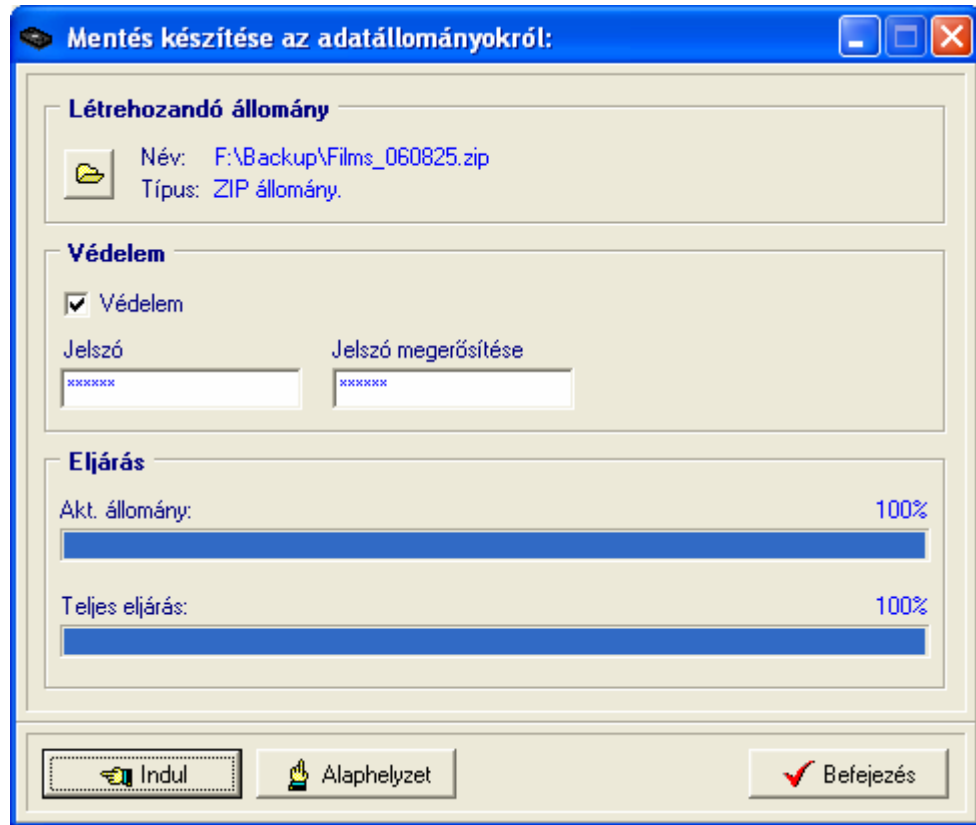
## **Archiválás**

Az adatállományokról biztonsági mentés készíthető (egy ZIP tömörítvény állományba), melyet akár jelszóval is lehet védeni. A mentett adatok szintén egyszerűen visszaállíthatók. Az elvégzett mentési - visszaállítási műveletekről szöveges állományba napló készül, ez megjeleníthető.

## Mentés készítése

Ezzel az eljárással készíthető biztonsági mentés az adatállományokról.

Elérhető: Archiválás ► Mentés készítése.



178. ábra - Mentés készítése az adatállományokról

A mappa jelzésű gomb által hívott dialógus ablakban ki kell választani a létrehozandó archív állomány helyét és meg kell adni a nevét. A védelem szekcióban, ha a jelölő négyzet be van kapcsolva meg kell adni a jelszót (és megerősíteni), csak ennek ismeretében csomagolható ki a tömörítvény.

Az Indul gomb hatására elindul az eljárás, állapotáról tájékoztatnak a folyamatjelző sávok. Az eljárás végén üzenetben tájékoztat a program az archívum létrejöttéről.

Az Álaphelyzet gomb hatására törölődnek az eddig itt megadott és kijelzett információk.

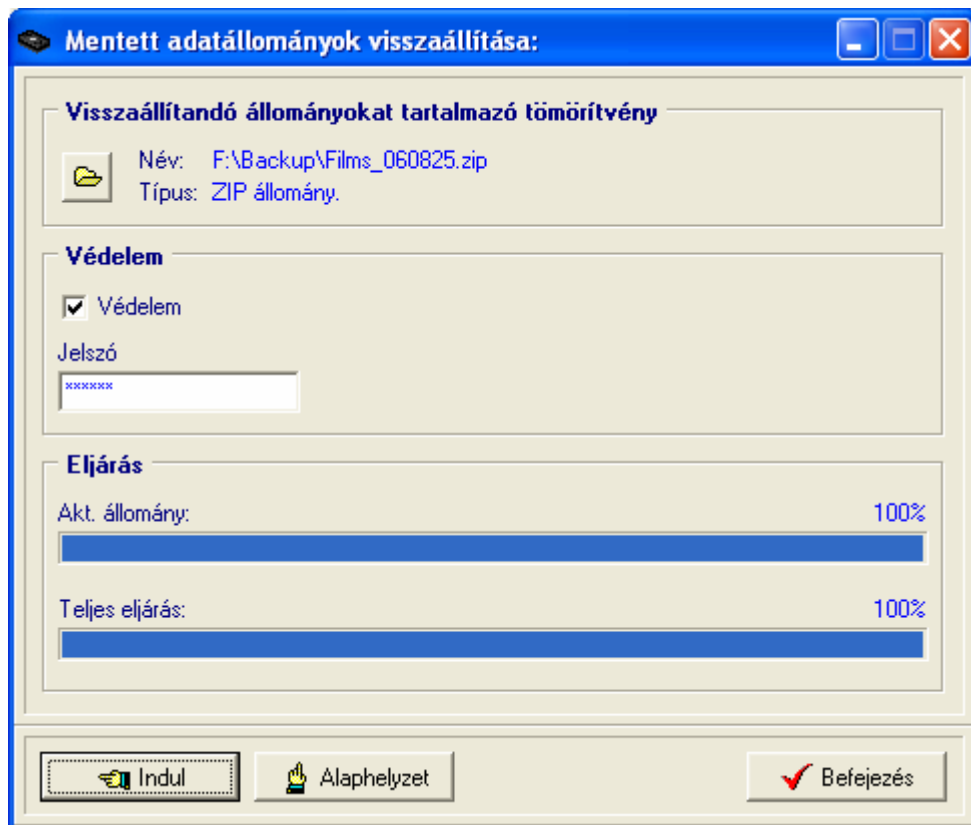
Az eljárás során mentési napló készül (szöveges állomány a program könyvtárában), ebben is rögzítésre kerülnek az elvégzett műveletek. A napló a programból megtekinthető.

A létrehozott ZIP tömörítvény normál archívum, az kezelhető más tömörítő programok által is.

## Mentés visszaállítása

Ezzel az eljárással a korábban készített archív állományokból visszaállíthatók az adatállományok.

Elérhető: Archiválás ► Mentés visszaállítása.



179. ábra - Mentett adatállományok visszaállítása

A mappa jelzésű gomb által hívott dialógus ablakban ki kell választani azt az archív állományt, mely tartalmazza a mentést. A védelem szekcióban megadható a jelszó, amennyiben az szükséges az archívum kibontásához.

Az Indul gomb hatására elindul az eljárás, állapotáról tájékoztatnak a folyamatjelző sávok. Az eljárás végén üzenetben tájékoztat a program a visszaállított állományokról.

Az Alaphelyzet gomb hatására törölődnek az eddig itt megadott és kijelzett információk.

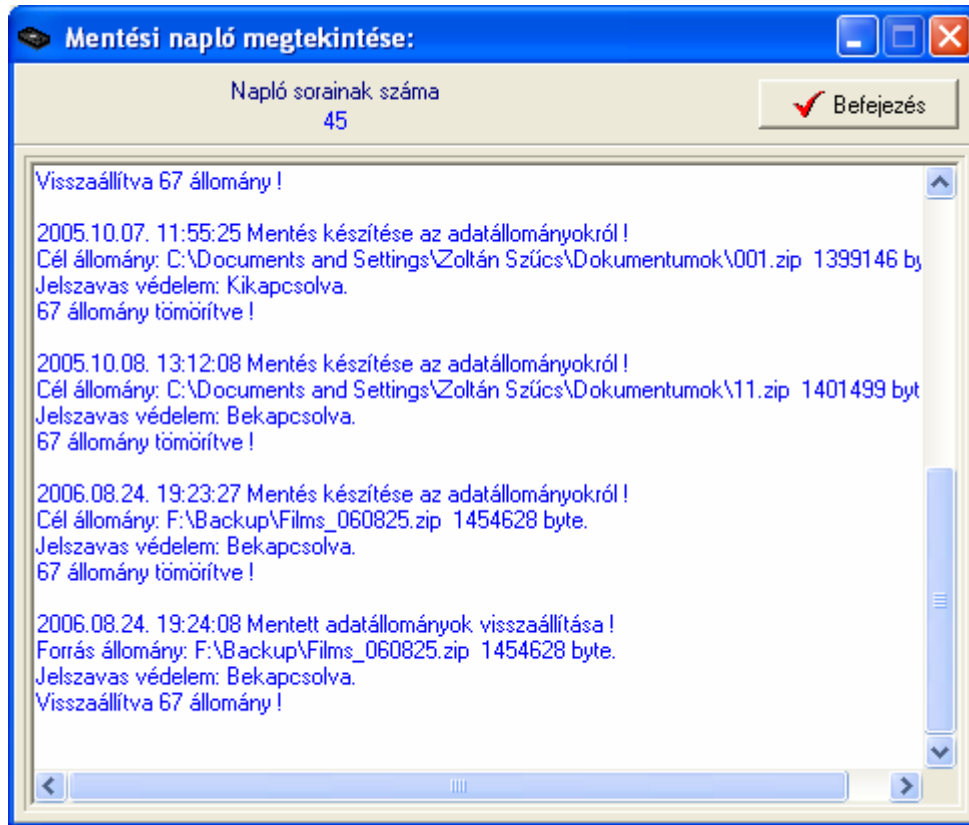
Az eljárás során mentési napló készül (szöveges állomány a program könyvtárában), ebben is rögzítésre kerülnek az elvégzett műveletek. A napló a programból megtekinthető.



## Mentési napló

Az eljárás az archiválási műveletek során készített mentési naplót mutatja.

Elérhető: Archiválás ► Mentési napló.



180. ábra - Mentési napló megtekintése

A szöveges mezőben a kurzormozgató billentyűkkel lehet mozogni, valamint az alsó és a jobb oldalon levő csúszkával görgethető a szöveg.

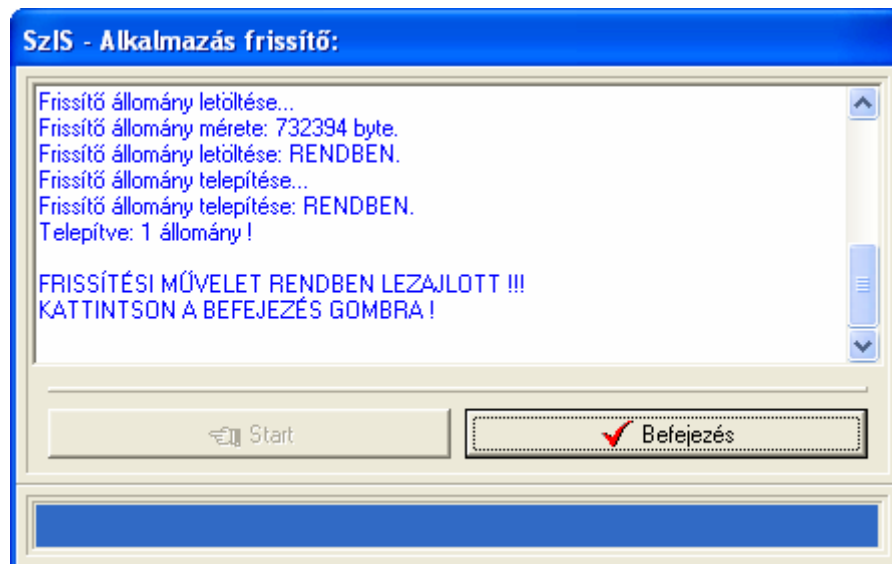
## **Segítség**

Segítségként ez a leírás szolgál. Megtalálható a program könyvtárában Leírás.pdf néven. Hívható a program főmenüjének ezen pontjából is (Információ ► Segítség), de az operációs rendszer Start menüjéből is (a program bejegyzésénél).

## Frissítés

A frissítés menüpont alatt érhető el az újabb verzió keresése (letöltéssel, ha lett kiadva magasabb verzió). A frissítés keresése, letöltése csak olyan számítógépen érhető el, mely rendelkezik valamilyen Internet eléréssel.

Az Információ ► Frissítés ► Keresés menüpont által hívott eljárással hajtható végre az újabb verzió keresése, letöltése és telepítése.



181. ábra - Frissítés keresése, letöltése és telepítése

A Start feliratú nyomógommbal elindítható a frissítési folyamat, az állapotáról a szöveges mezőben található részletes információk jelennek meg. A folyamat végén a Befejezés gomb hatására újra elindul a használt program, amennyiben talált újabb verziót, azt telepítette és természetesen már ezt indítja el.

## Névjegy

Ebben az eljárásban bemutatkozik a program. Információt nyújt magáról, a készítőjéről és a számítógép legfőbb tulajdonságairól.

Elérhető: Információ ► Névjegy.



182. ábra - Program bemutatkozása

Az E-mail címre kattintva meghívásra kerül a levelező program új üzenetének létrehozó funkciója és címzettnek automatikusan a program készítője lesz feltüntetve (itt lehet a programmal kapcsolatos kérdéseket, észrevételeket, kéréseket, stb. megtenni).

A System Info gomb meghívja az operációs rendszer információs programját, amennyiben az telepítve van.